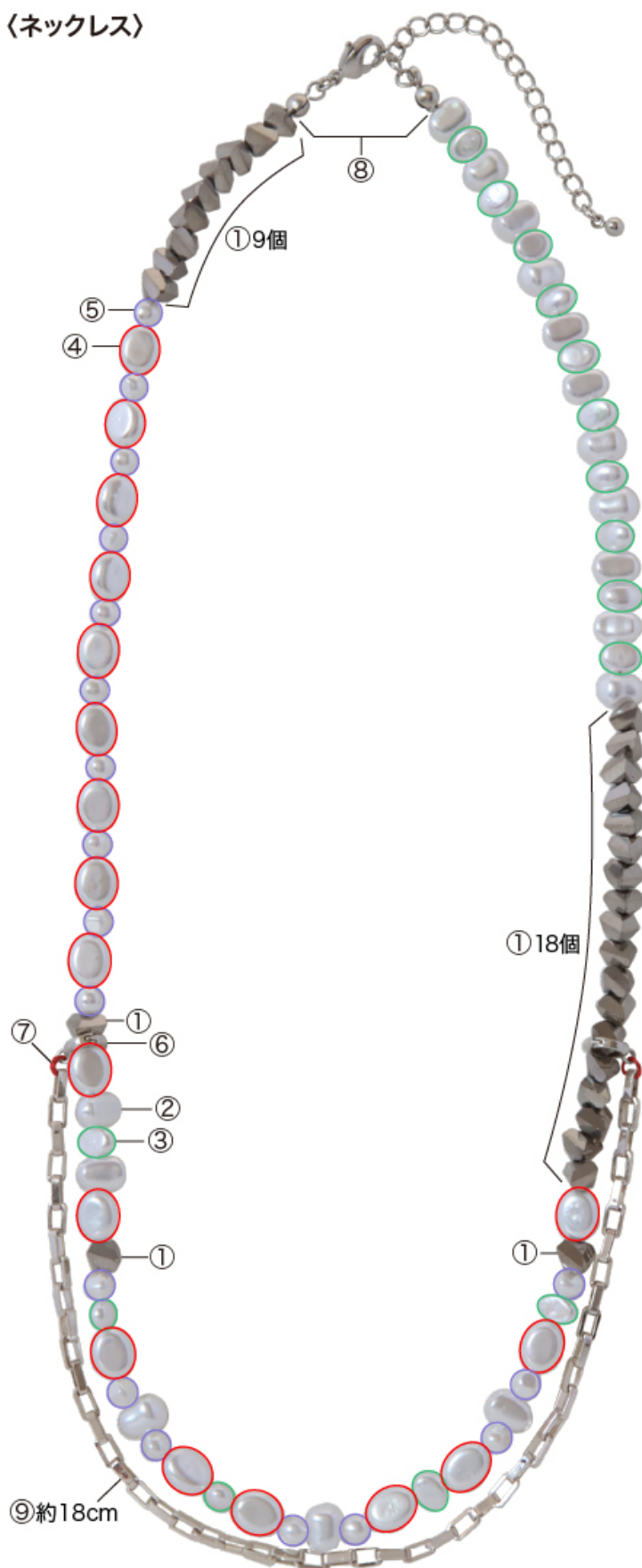
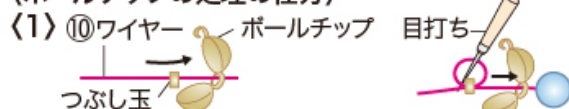


KR0482-1 樹脂パールバロックとチェーンのユニセックスアクセサリー3種

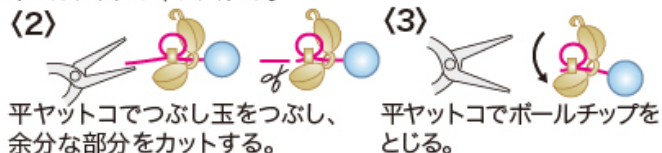
〈ネックレス〉



〈ボールチップの処理の仕方〉



ワイヤーにボールチップとつぶし玉を通す。ワイヤーをつぶし玉にもう一度通して輪に目打ちをあて隙間ができないように引き寄せながらボールチップの中に入れる。



●使用材料

- ① ガラスカットビーズ PDトライアングル 約4×6mm…30個
 - ② 樹脂パール バロックビーズ6 約5×7mm…16個
 - ③ バロックビーズ7 約4×6mm…15個
 - ④ バロックオーバル3 約7×6mm…18個
 - ⑤ バロックラウンド4 約4×4mm…18個
 - ⑥ 開閉バチカン ラウンド カン付 約6mm…2個
 - ⑦ 丸カン 0.7×3.5…2個
 - ⑧ 金具セット 通し用 カニカン・アジャスター…1セット (旧:金具セット No.9)
 - ⑨ チェーン K-120…約18cm
 - ⑩ ナイロンコートワイヤー 0.36mm…60cm
- 使用工具:ヤットコ(平)・ニッパー・目打ち

材料・テクニックが見られる!

スマートフォンで
こちらのレシピを見る

kiwaseisakujo.jp/shop/g/gkr0482a/



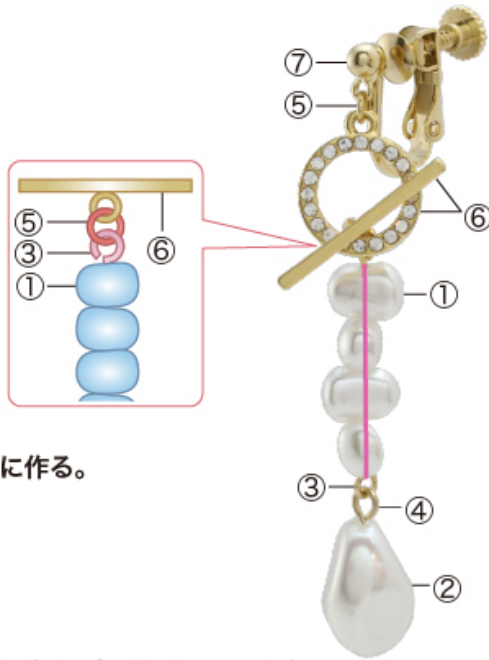
株式会社 貴和製作所 ※記事及び写真・イラストの無断転載を禁じます。

レシピについてのお問い合わせは03-3863-6413(月～金AM10:00～PM5:00)までご連絡ください。

※レシピは商品終了等により予告無く終了する場合がございます。予めご了承ください。(20220223)

KR0482-2 樹脂パールバロックとチェーンのユニセックスアクセサリー3種

〈イヤリング〉



※もう片耳分も同様に作る。

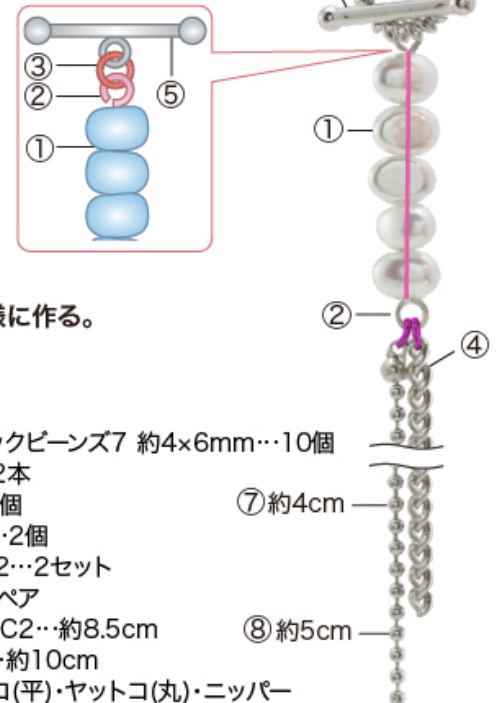
●使用材料

- ①樹脂パール バロックビーンズ6 約5×7mm…8個
 - ② バロックオーバルカット約12×8mm…2個
 - ③9ピン 0.6×30…2本
 - ④デザインピン 丸皿 3mm 0.6×40…2本
 - ⑤丸カン 0.6×3…4個
 - ⑥マンテル ラウンド 石入…2セット
 - ⑦イヤリング ネジバネ丸玉 ヨコカン 3mm…1ペア
- 使用工具:ヤットコ(平)・ヤットコ(丸)・ニッパー

〈ピアス〉

はじめに…

- ⑦チェーン約4cm×2本、
- ⑧チェーン約5cm×2本を用意する。



※もう片耳分も同様に作る。

●使用材料

- ①樹脂パール バロックビーンズ7 約4×6mm…10個
- ②9ピン 0.6×30…2本
- ③丸カン 0.6×3…8個
- ④Vカップ 1.5mm…2個
- ⑤マンテル ツイスト2…2セット
- ⑥ピアス カン付…1ペア
- ⑦チェーン 180S-DC2…約8.5cm
- ⑧ K-148…約10cm

●使用工具:ヤットコ(平)・ヤットコ(丸)・ニッパー

株式会社 貴和製作所 ※記事及び写真・イラストの無断転載を禁じます。

レシピについてのお問い合わせは03-3863-6413(月～金AM10:00～PM5:00)までご連絡ください。

※レシピは商品終了等により予告無く終了する場合がございます。予めご了承ください。(20220223)

材料・テクニックが見られる!

スマートフォンで
こちらのレシピを見る

kiwaseisakujo.jp/shop/g/gkr0482a/

