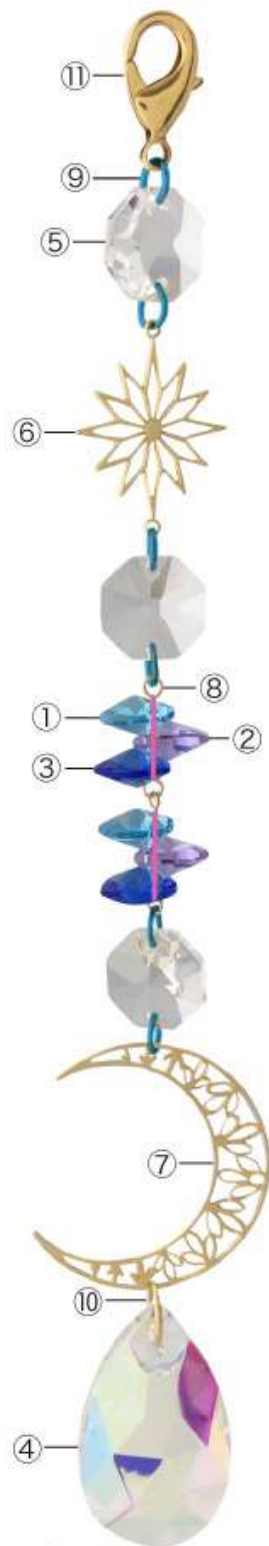


# KR0633-1 アスフォークリスタルとエッチングパーツのサンキャッチャー2種

〈A〉



●使用材料

- ① #6228 10.3×10mm〈A色〉…2個
- ② 〈B色〉…2個
- ③ 〈C色〉…2個
- ④ アスフォークリスタル 872 約22×38mm…1個
- ⑤ 1080 2穴 約14mm…3個
- ⑥ エッチングパーツ 星 約23mm…1個
- ⑦ 月 約40×35mm…1個
- ⑧ 9ピン 0.6×30…2本
- ⑨ 丸カン 0.8×6…6個
- ⑩ 1.0×10…1個
- ⑪ カニカン No.9…1個

●使用工具:ヤットコ(平)・ヤットコ(丸)・ニッパー

株式会社 貴和製作所 ※記事及び写真・イラストの無断転載を禁じます。  
 レシピについてのお問い合わせは03-3863-6413(月～金AM10:00～PM5:00)までご連絡ください。  
 ※レシピは商品終了等により予告無く終了する場合がございます。予めご了承ください。(20221207)

材料・テクニックが見られる!

スマートフォンで  
 こちらのレシピを見る

[kiwaseisakujo.jp/shop/g/gkr0633a/](http://kiwaseisakujo.jp/shop/g/gkr0633a/)



# KR0633-2 アスフォークリスタルとエッチングパーツのサンキャッチャー2種

〈B〉

はじめに…

⑦を図のように折り曲げたものを、2個用意する。

Point

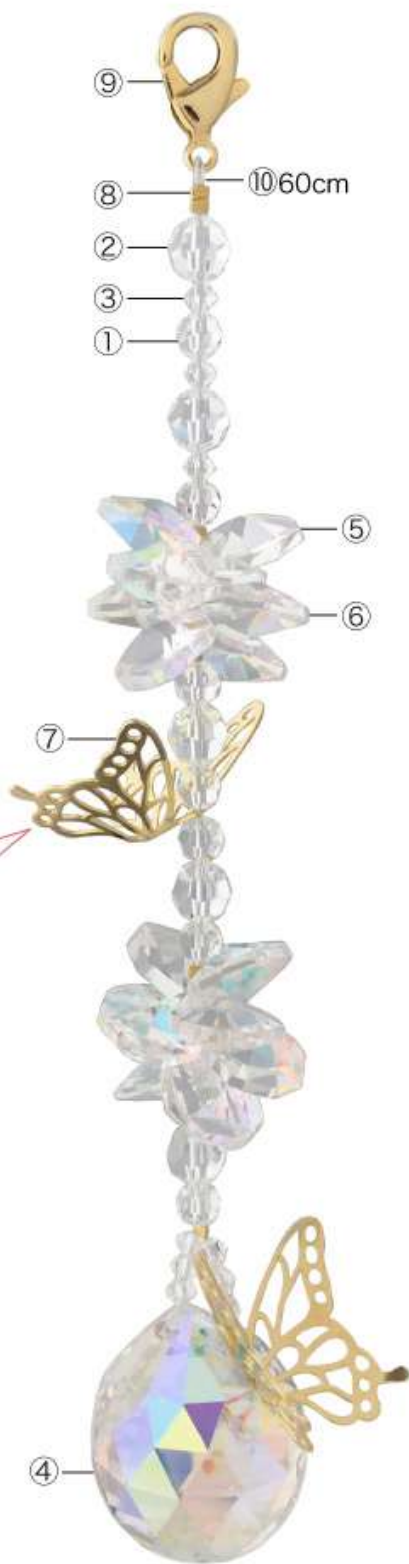
指で●を持ち、様子をみながら線に沿って少しずつ折り曲げる



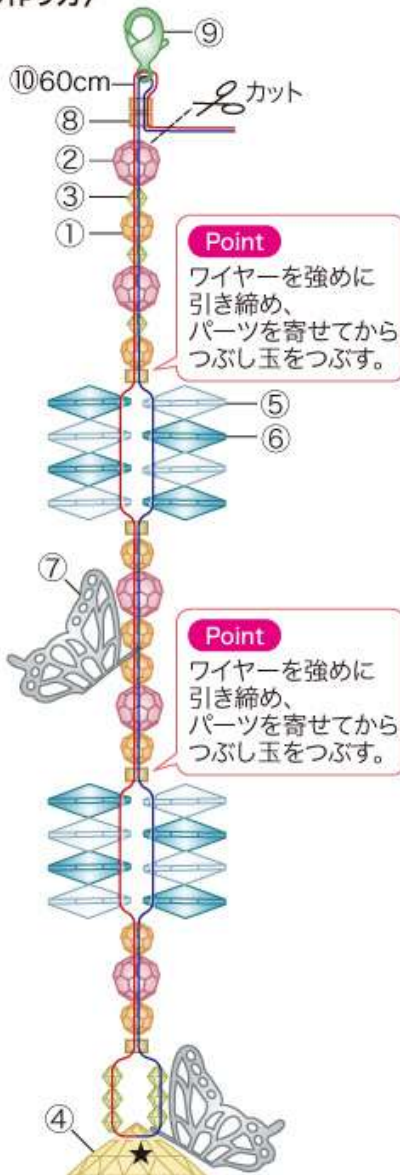
〈下から見た図〉

Point

ワイヤーは○に通す



〈Bの作り方〉



⑩ワイヤー60cm1本の中心(★)に図のように①～⑨パーツを通し、つぶし玉をつぶして固定し、余分はカットする。

## ●使用材料

- ① #5000 6mm…8個
- ② 8mm…5個
- ③ #5328 4mm…9個
- ④ アスフォークリスタル 701 約30mm…1個
- ⑤ 1081 1穴 約14mm〈A色〉…8個
- ⑥ 〈B色〉…8個
- ⑦ エッチングパーツ 蝶 約27×40mm…2個
- ⑧ つぶし玉 2.0mm…6個
- ⑨ カニカン No.9…1個
- ⑩ ナイロンコートワイヤー 0.4mm…60cm

●使用工具:ヤットコ(平)・ニッパー

株式会社 貴和製作所 ※記事及び写真・イラストの無断転載を禁じます。

レシピについてのお問い合わせは03-3863-6413(月～金AM10:00～PM5:00)までご連絡ください。

※レシピは商品終了等により予告無く終了する場合がございます。予めご了承ください。(20221207)

材料・テクニックが見られる!

スマートフォンで  
こちらのレシピを見る

[kiwaiseisakujo.jp/shop/g/gkr0633a/](http://kiwaiseisakujo.jp/shop/g/gkr0633a/)

