

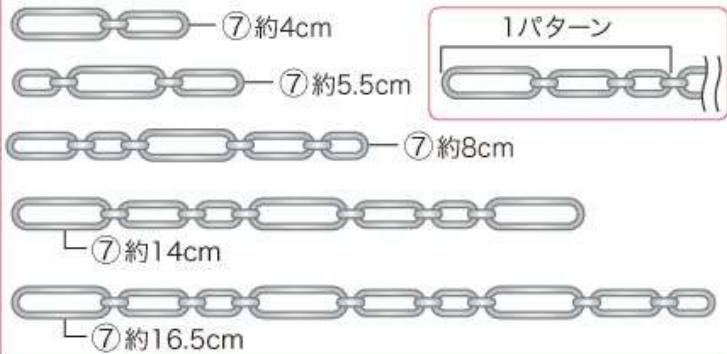
# KR0756-1 貴和クリスタルのビジュアアクセサリー4種

## 〈ネックレス〉

### はじめに…

⑦チェーン約4cm×1本、約5.5cm×1本、約8cm×1本、約14cm×1本、約16.5cm×1本、を用意する。

〈ダブル石座の留め方〉を参照し、①・②を石座③に留める。



### 〈チェーンのコマの外し方〉



### 〈ダブル石座の留め方〉

石座に水平になるように乗せ、図の順で平ヤットコでツメを倒す。



### 〈カンの通し方〉

石座の柱部分に丸カンを通し、繋げる。



〈側面〉

### ●使用材料

- ① #1088 SS29…3個
- ② SS39…3個
- ③ ダブル石座 #1088用 SS29/SS39…3個
- ④ 丸カン 0.6×3…5個
- ⑤ 0.7×4…7個
- ⑥ カニカン・アジャスターセット…1セット
- ⑦ チェーン K-372…約50cm

### ●使用工具:ヤットコ(平)



株式会社 貴和製作所 ※記事及び写真・イラストの無断転載を禁じます。

レシピについてのお問い合わせは03-3863-6413(月～金AM10:00～PM5:00)までご連絡ください。

※レシピは商品終了等により予告無く終了する場合がございます。予めご了承ください。(20230524)

材料・テクニックが見られる!

スマートフォンで  
こちらのレシピを見る

kiwaseisakujo.jp/shop/g/gkr0756a/



## KR0756-2 貴和クリスタルのビジュアアクセサリー4種

### 〈リングA〉



〈上面〉



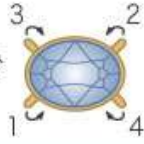
〈側面〉

〈正面〉

〈石座留め方〉を参照し、  
①を②の石座に留める。

#### 〈石座の留め方〉

石座に水平になるように乗せ、図の順で平ヤットコでツメを倒す。



#### ●使用材料

- ①#4120 14×10mm…1個
- ②リング台石座付オーバル  
#4120 横14×10mm  
フリー/#11…1個

●使用工具:ヤットコ(平)

### 〈リングB〉



〈上面〉



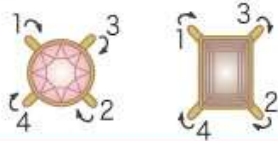
〈側面〉

〈正面〉

〈石座留め方〉を参照し、①・②を  
③の石座に留める。

#### 〈石座の留め方〉

石座に水平になるように乗せ、  
図の順で平ヤットコでツメを倒す。



#### ●使用材料

- ①#1088 SS29…1個
- ②#4527 8×6mm…1個
- ③フォークリング #1088 SS29/  
#4527 8×6 フリー/12号…1個

●使用工具:ヤットコ(平)

### 〈リングC〉



〈上面〉



〈側面〉

〈正面〉

〈石座留め方〉を参照し、①・②を  
③の石座に留める。

#### 〈石座の留め方〉

石座に水平になるように乗せ、  
図の順で平ヤットコでツメを倒す。



#### ●使用材料

- ①#4120 8×6mm…1個
- ②#4470 10mm…1個
- ③フォークリング #4120 8×6/  
#4470 10mm フリー/12号…1個

●使用工具:ヤットコ(平)

