

KR0331-1 チャーム星座のシンプルアクセサリ-3種

〈ネックレス〉

アレンジ例

お好きなチャーム星座2で
アレンジ出来ます。



おひつじ座

おうし座



ふたご座

かに座



しし座

おとめ座



てんびん座

さそり座



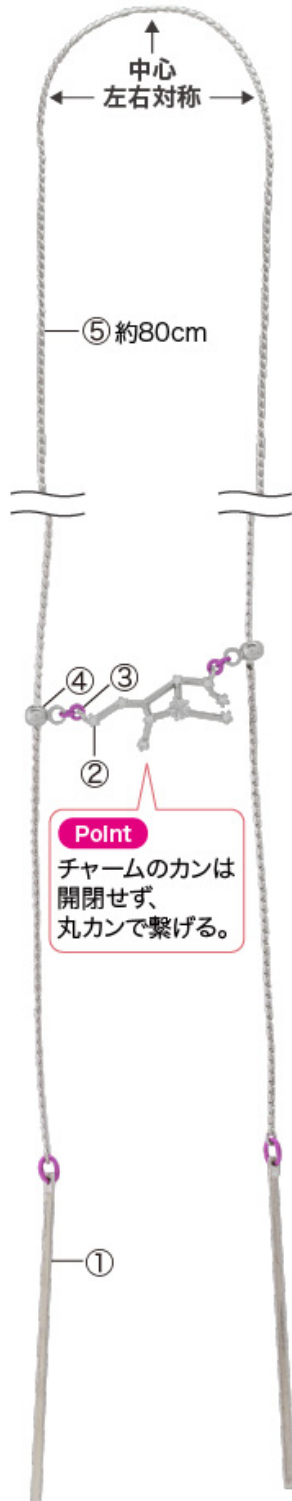
いて座

やぎ座



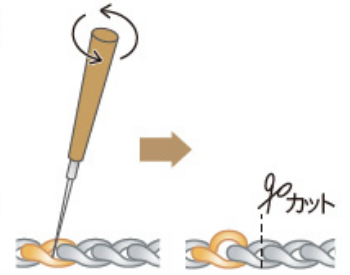
みずがめ座

うお座



〈⑤チェーンのカットの仕方〉

図のようにチェーンのコマの
穴に、目打ちをあて穴を広げ、
余分なチェーンをカットする。
コマが切れないように注意
しながら少しずつ広げる。



●使用材料

- ①メタルパーツ スティック 1カン 約1×35mm…2本
- ②チャーム 星座2 おとめ座 2カン…1個
- ③丸カン 0.5×2.3…6個
- ④スライドボール 約3mm…2個
- ⑤チェーン 135SRF…約80cm

●使用工具:ヤットコ(平)・ニッパー・目打ち

Point

チャームのCANは
開閉せず、
丸CANで繋げる。

株式会社 貴和製作所 ※記事及び写真・イラストの無断転載を禁じます。
レシピについてのお問い合わせは03-3863-6413(月～金AM10:00～PM5:00)までご連絡ください。
※レシピは商品終了等により予告無く終了する場合がございます。予めご了承ください。(20210630)

材料・テクニックが見られる!
スマートフォンで
こちらのレシピを見る
kiwaseisakujo.jp/shop/g/gkr0331a/



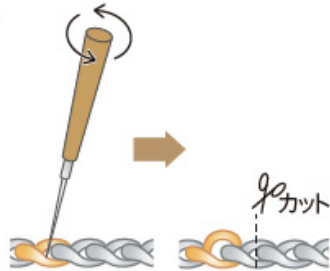
KR0331-2 チャーム星座のシンプルアクセサリ-3種

〈プレスレットA〉



〈⑤チェーンのカットの仕方〉

図のようにチェーンのコマの穴に、目打ちをあて穴を広げ、余分なチェーンをカットする。コマが切れないように注意しながら少しずつ広げる。

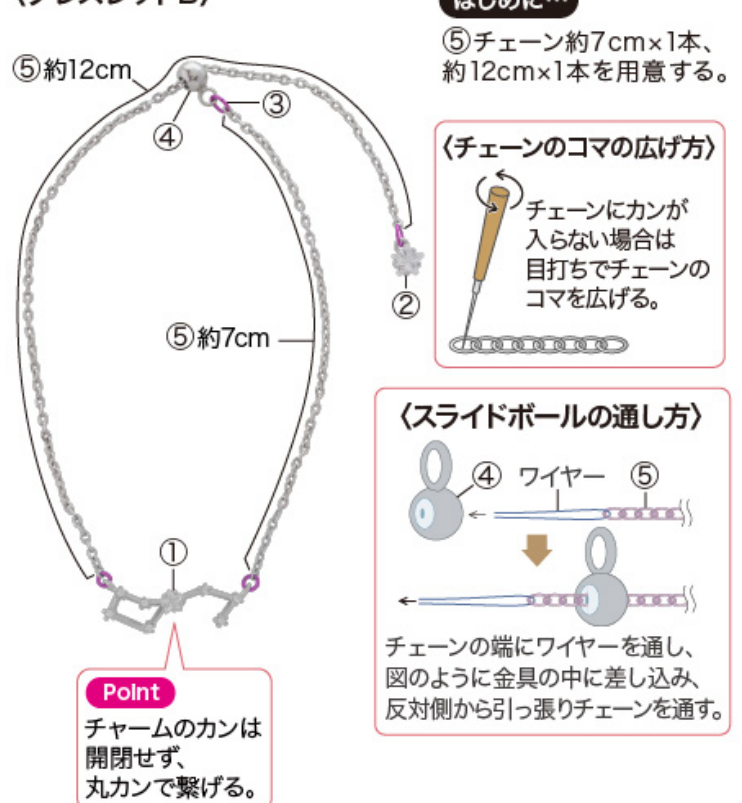


●使用材料

- ①チャーム 星座2 うお座 2CAN…1個
- ②キュービックジルコニア 爪留めスター…1個
- ③丸CAN 0.5×2.3…4個
- ④スライドボール 約3mm…1個
- ⑤チェーン 135SRF…約19.5cm

●使用工具:ヤットコ(平)・ニッパー・目打ち

〈プレスレットB〉



●使用材料

- ①チャーム 星座2 さそり座 2CAN…1個
- ②キュービックジルコニア 爪留めスター…1個
- ③丸CAN 0.5×2.3…4個
- ④スライドボール 約4mm…1個
- ⑤チェーン 235SDC4…約19.5cm

●使用工具:ヤットコ(平)・ニッパー・目打ち

●その他:ワイヤー#30

株式会社 貴和製作所 ※記事及び写真・イラストの無断転載を禁じます。

レシピについてのお問い合わせは03-3863-6413(月～金AM10:00～PM5:00)までご連絡ください。

※レシピは商品終了等により予告無く終了する場合がございます。予めご了承ください。(20210630)

材料・テクニックが見られる!

スマートフォンで
こちらのレシピを見る

kiwaseisakujo.jp/shop/g/gkr0331a/

