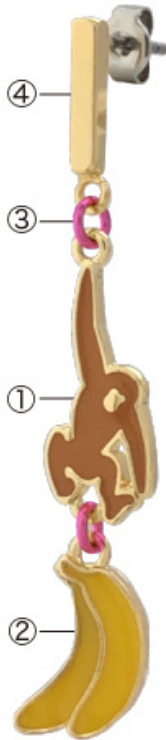


KR0363-1 アニマルチャームのアクセサリ-6種

<イヤ- A>

※もう片耳分も同様に作る。



●使用材料

- ①チャーム サル フラット 2カン…2個
- ②バナナ フラット…2個
- ③丸カン 0.7×3.5…4個
- ④ステンレスピアス スティック 角 No.3 約10mm…1ペア

●使用工具:ヤットコ(平)

<イヤ- C>

※もう片耳分も同様に作る。



●使用材料

- ①チャーム パンダ フラット 2カン…2個
- ②パールチャーム ラウンド ヒートン付 約6mm…2個
- ③丸カン 0.7×3.5…6個
- ④イヤリング金具 フープ カン付 11mm…1ペア

●使用工具:ヤットコ(平)

<イヤ- B>

※もう片耳分も同様に作る。



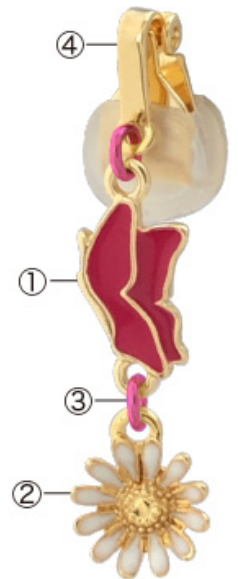
●使用材料

- ①#4428 4mm…2個
- ②チャーム ネコ フラット 2カン…2個
- ③ラッキーレインドロップ…2個
- ④ミニファンシーストーン石座 スクエア 2カン 4mm…2個
- ⑤丸カン 0.7×3.5…6個
- ⑥ピアス カン付…1ペア

●使用工具:ヤットコ(平)

接着剤は多目的クラフトボンドNEOがおすすめ。

<マスククリップ>



●使用材料

- ①チャーム 蝶 フラット 2カン…1個
- ②マーガレット No.3…1個
- ③丸カン 0.7×3.5…2個
- ④クリップ カン付…1個

●使用工具:ヤットコ(平)

株式会社 貴和 製作所 ※記事及び写真・イラストの無断転載を禁じます。

レシピについてのお問い合わせは03-3863-6413(月~金AM10:00~PM5:00)までご連絡ください。

※レシピは商品終了等により予告無く終了する場合がございます。予めご了承ください。(20210728)

材料・テクニックが見られる!

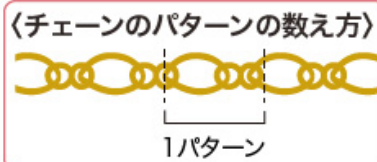
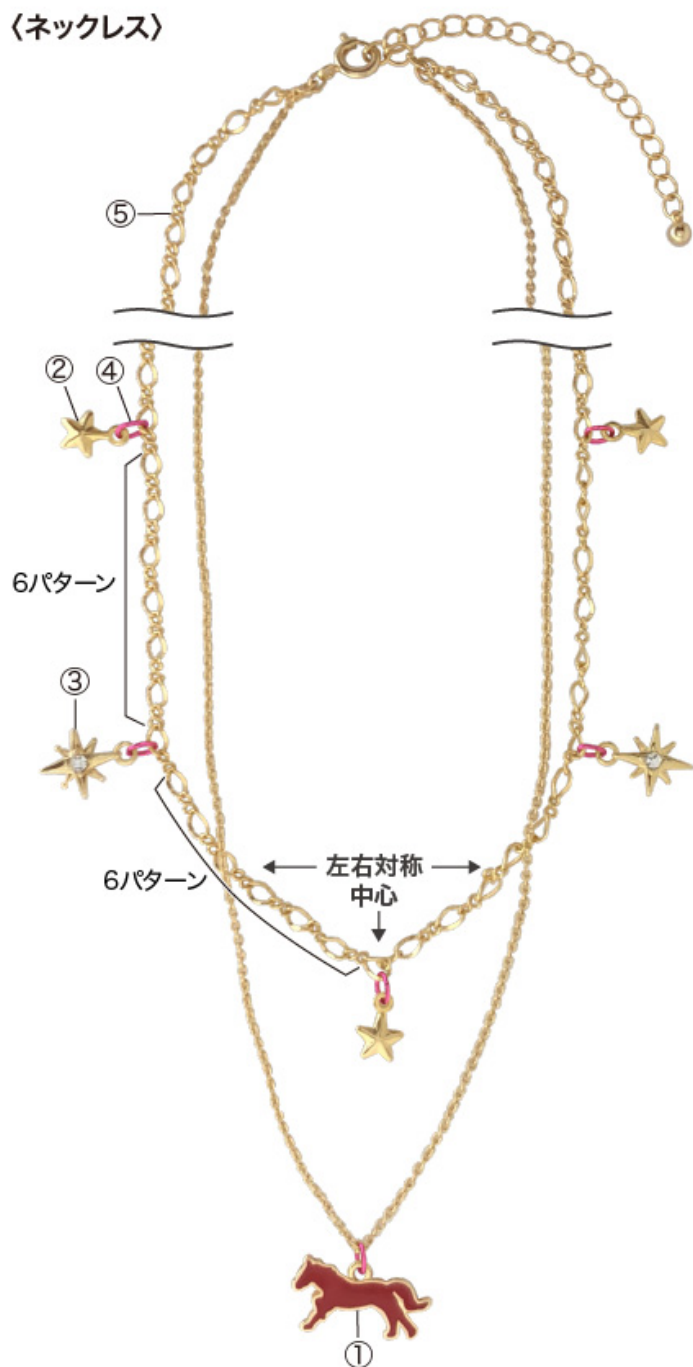
スマートフォンで
こちらのレシピを見る

kiwaseisakujo.jp/shop/g/gkr0363a/



KR0363-2 アニマルチャームのアクセサリ-6種

〈ネックレス〉



●使用材料

- ①チャーム ホース フラット…1個
- ②真鍮チャーム スターNo.2…3個
- ③チャーム ラッキースター3…2個
- ④Cカン 0.6×3×4…6個
- ⑤チェーンネック 2連No.2 アジャスター付 約40/44cm…1本

●使用工具:ヤットコ(平)

〈ブレスレット〉



●使用材料

- ①チャーム ペンギン フラット…1個
- ② イヌ フラット…1個
- ③ 恐竜 フラット…1個
- ④ 石留め スクエア…4個
- ⑤丸カン 0.8×5…8個
- ⑥カニカンNo.3…1個
又は、カニカンNo.3Y…1個
- ⑦チェーン K-377…約17.5cm

●使用工具:ヤットコ(平)・ニッパー又は、喰い切り

株式会社 貴和 製作所 ※記事及び写真・イラストの無断転載を禁じます。

レシピについてのお問い合わせは03-3863-6413(月～金AM10:00～PM5:00)までご連絡ください。

※レシピは商品終了等により予告無く終了する場合がございます。予めご了承ください。(20210728)

材料・テクニックが見られる!

スマートフォンで
こちらのレシピを見る

kiwaseisakujo.jp/shop/g/gkr0363a/

