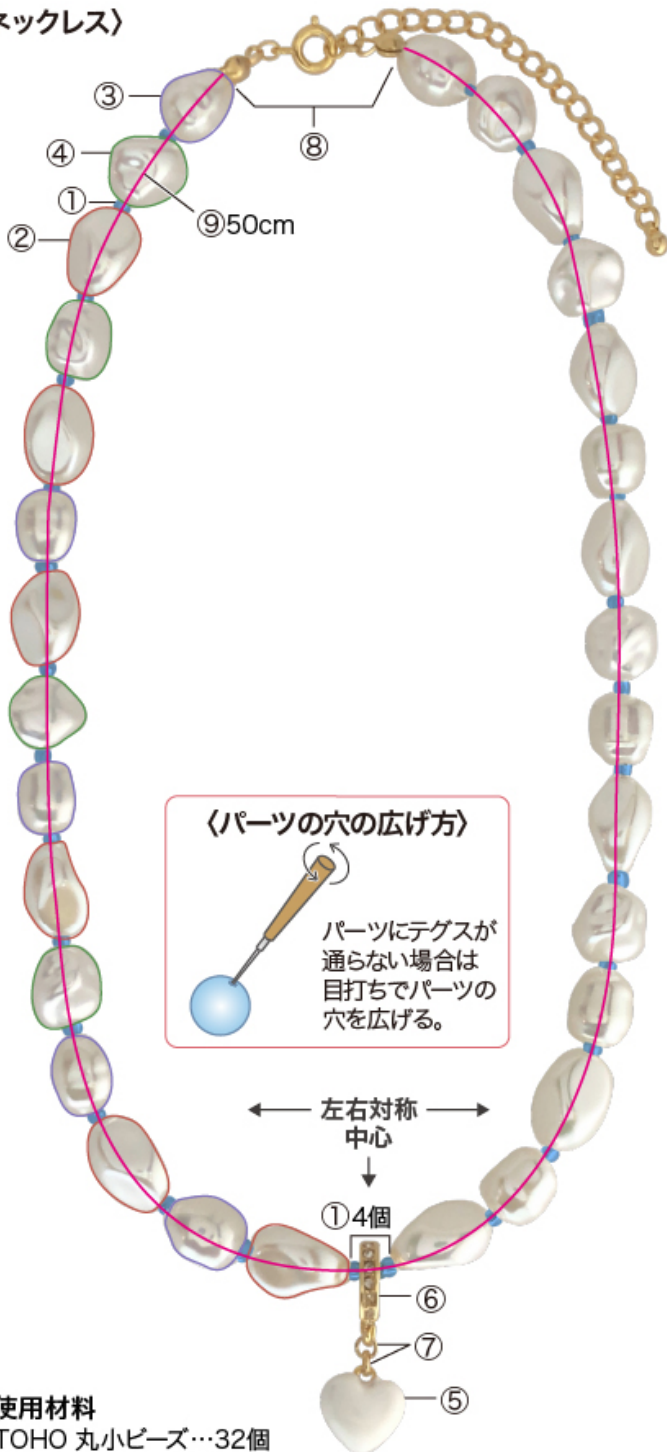


KR0472-1 ハートモチーフのガーリーアクセサリ6種

〈ネックレス〉



〈パーツの穴の広げ方〉

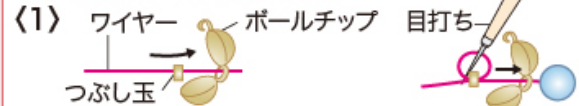


左右対称
中心

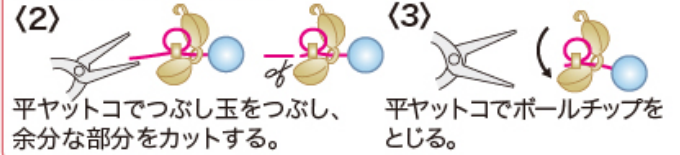
●使用材料

- ① TOHO 丸小ビーズ…32個
 - ② 樹脂パール パロックオーバルカット 約12×8mm…12個
 - ③ パロックセミラウンド 約9×8mm…10個
 - ④ パロックビーズ1 約10mm…8個
 - ⑤ チャーム ガールズ ハート 約9mm…1個
 - ⑥ クリッカー 石付…1個
 - ⑦ 丸カン 0.6×3…2個
 - ⑧ 金具セット 通し用 ヒキワ・アジャスター…1セット (旧:金具セット No.12)
 - ⑨ ナイロンコートワイヤー 0.36mm…50cm
- 使用工具:ヤットコ(平)・ニッパー・目打ち

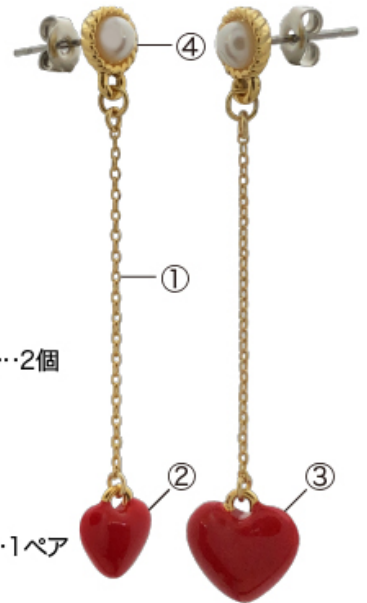
〈ボールチップの処理の仕方〉



ワイヤーにボールチップとつぶし玉を通す。ワイヤーをつぶし玉にもう一度通して輪に目打ちをあて隙間ができないように引き寄せながらボールチップの中に入れる。



〈イヤーA〉



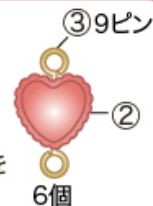
●使用材料

- ① チェーンパーツ 220SDC4 丸カン付 約3.5cm…2個
 - ② チャーム ガールズ ハート 約6.5mm…1個
 - ③ チャーム ガールズ ハート 約9mm…1個
 - ④ ツイストフレーム付 ステンレスピアス パール4mm…1ペア
- 使用工具:ヤットコ(平)

〈イヤーB〉

はじめに…

図のように③に②を通し、図のように先を丸めたものを指示数作る。



※もう片耳分も同様に作る。

●使用材料

- ① #6228 10.3×10mm…2個
 - ② ドイツ製アクリル デザインハート 約10×10mm…6個
 - ③ 9ピン 0.6×20…6本
 - ④ 丸カン 0.8×6…2個
 - ⑤ デザインフックピアス U字カン付 No.7…1ペア
- 使用工具:ヤットコ(平)・ヤットコ(丸)・ニッパー

株式会社 貴和製作所 ※記事及び写真・イラストの無断転載を禁じます。

レシピについてのお問い合わせは03-3863-6413(月～金AM10:00～PM5:00)までご連絡ください。

※レシピは商品終了等により予告無く終了する場合がございます。予めご了承ください。(20220202)

材料・テクニックが見られる!

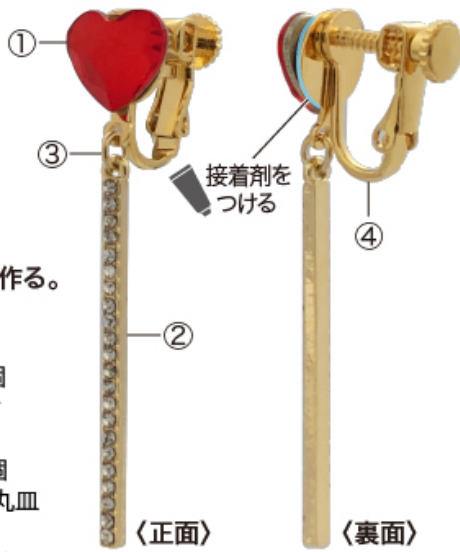
スマートフォンで
こちらのレシピを見る

kiwaseisakujo.jp/shop/g/gkr0472a/



KR0472-2 ハートモチーフのガーリーアクセサリ6種

<イヤーC>



※もう片耳分も同様に作る。

●使用材料

- ① #2808 10mm…2個
- ② メタルスティック 石付 1カン 32mm…2個
- ③ 丸カン 0.7×3.5…2個
- ④ イヤリング ネジバネ 丸皿 カン付 8mm…1ペア

●使用工具:ヤットコ(平)

接着剤はエクセルエポがおすすめ。

<イヤーE>

はじめに…

⑧連爪17コマ×2本を用意する。<石座の留め方>を参照し、①を⑤に留める。

<石座の留め方>

石座に水平になるように乗せ、図の順で平ヤットコでツメを倒す。



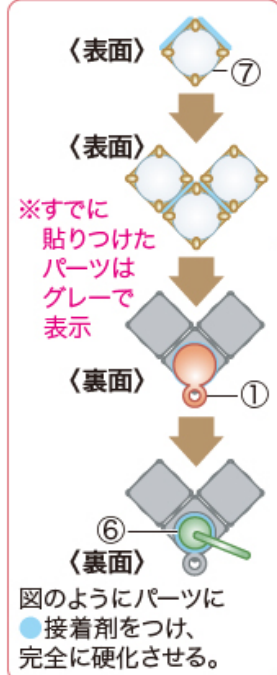
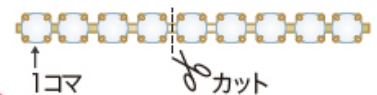
※もう片耳分も同様に作る。

<イヤーD>

はじめに…

⑦連爪1コマ×6個を用意する。

<連爪のカットとコマ数の数え方>



※すでに貼りつけたパーツはグレーで表示

図のようにパーツに
●接着剤をつけ、完全に硬化させる。



※もう片耳分も同様に作る。

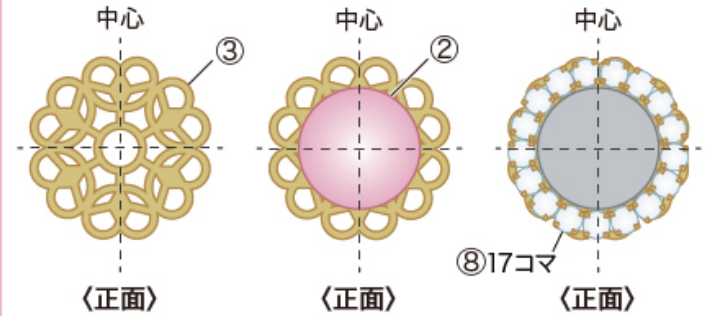
●使用材料

- ① メタルパーツ ラウンドプレート 1カン付 4mm…2個
- ② ジョイントパーツ キュービックジルコニア レクタングル 約7×2mm…2個
- ③ リボン 約3×8mm…2個
- ④ チャーム ガールズ ハート 約6.5mm…2個
- ⑤ 丸カン 0.7×3.5…6個
- ⑥ チタンピアス 丸皿 4mm…1ペア
- ⑦ デザインチェーン 連爪パール 約3mm…約2.5cm (6コマ)

●使用工具:ヤットコ(平)・ニッパー

接着剤はエクセルエポがおすすめ。

<モチーフの作り方>



※すでに貼りつけたパーツはグレーで表示

パーツの裏面に接着剤をつけ、図のように③にパーツを配置し、完全に硬化させる。

●使用材料

- ① #1088 SS29…2個
- ② ドイツ製アクリル カボションラウンド1 約10mm…2個
- ③ スカシパーツ 花六弁 15mm…2個
- ④ チャーム ガールズ ハート 約9mm…2個
- ⑤ 石座 #1028/1088用 SS29 2カン…2個
- ⑥ 丸カン 0.7×3.5…4個
- ⑦ イヤリング ネジバネ 丸皿 カン付 8mm…1ペア
- ⑧ デザインチェーン 連爪パール 約2mm…約8.5cm (34コマ)

●使用工具:ヤットコ(平)・ニッパー

接着剤はエクセルエポがおすすめ。

株式会社 貴和製作所 ※記事及び写真・イラストの無断転載を禁じます。

レシピについてのお問い合わせは03-3863-6413(月～金AM10:00～PM5:00)までご連絡ください。

※レシピは商品終了等により予告無く終了する場合がございます。予めご了承ください。(20220202)

材料・テクニックが見られる!

スマートフォンで
こちらのレシピを見る

kiwaseisakujo.jp/shop/g/gkr0472a/

