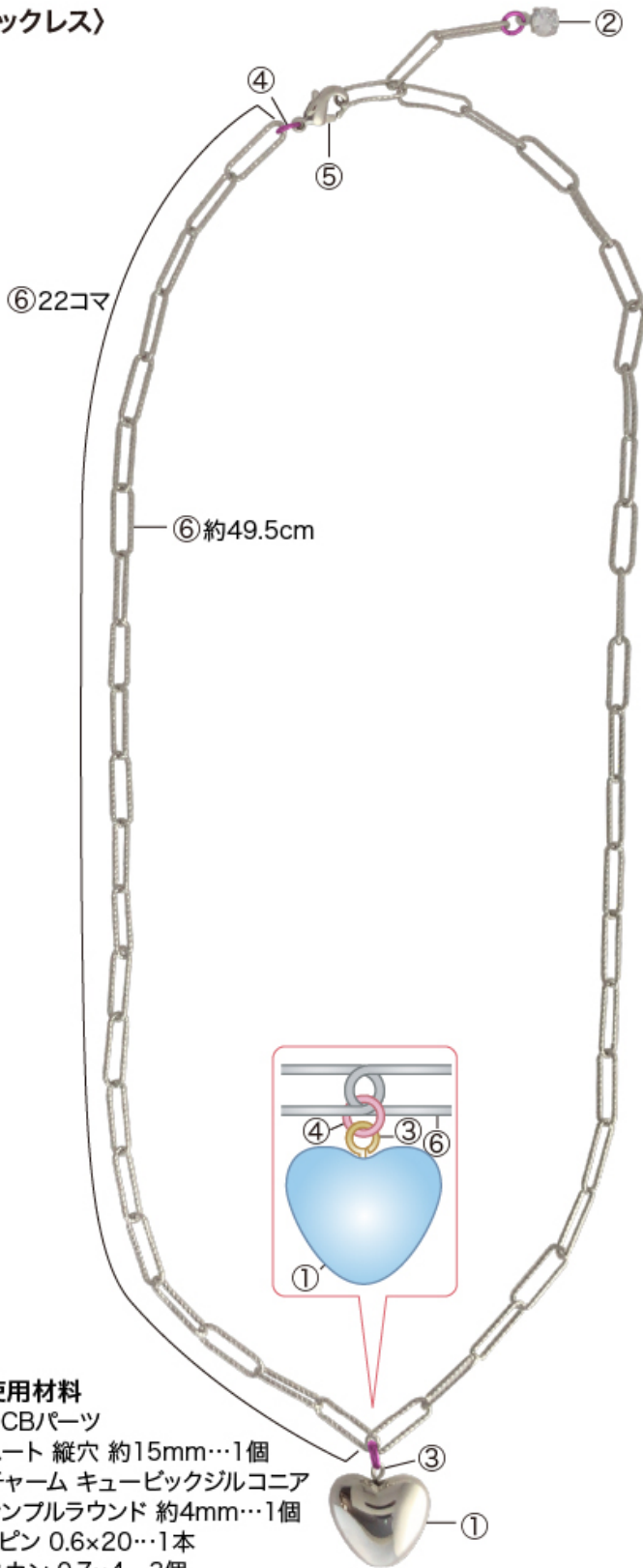


KR0474-1 ハートモチーフのクールアクセサリ5種

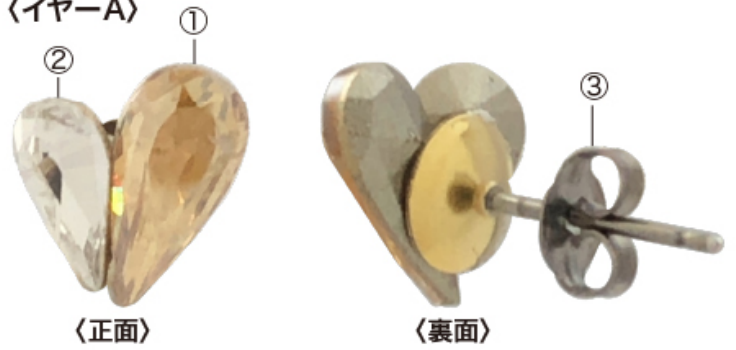
〈ネックレス〉



●使用材料

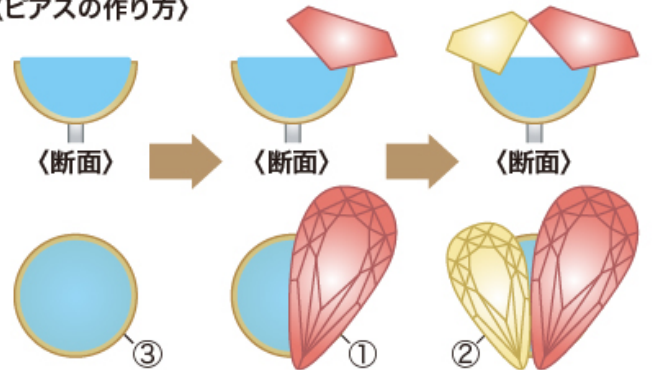
- ①CCBパーツ
ハート 縦穴 約15mm…1個
 - ②チャーム キュービックジルコニア
シンプルラウンド 約4mm…1個
 - ③Tピン 0.6×20…1本
 - ④丸カン 0.7×4…3個
 - ⑤カニカン No.1…1個
又は、カニカン No.1Y…1個
 - ⑥チェーン BL280BBW…約49.5cm
- 使用工具:ヤットコ(平)・ヤットコ(丸)・ニッパー

〈イヤーA〉



〈正面〉 〈裏面〉
※もう片耳分も左右対称になるように作る。

〈ピアスの作り方〉




③に●接着剤をつけ、図のように
①・②を配置し、完全に硬化させる。

※すでに貼りつけた
パーツはグレーで表示

●使用材料

- ①#4322 10×5mm…2個
 - ②#4328 8×4.8mm…2個
 - ③チタンピアス おわん 6mm 丸玉10-12mm用…1ペア
- 使用工具:接着剤はエクセルエポがおすすめ。

〈イヤーB〉



※もう片耳分も同様に作る。

●使用材料

- ①チャームハート センター石付…2個
 - ②丸カン 0.7×4…4個
 - ③ノンホールピアス樹脂
キヘイ3コマ No.3 約32mm…1ペア
- 使用工具:ヤットコ(平)

株式会社 貴和製作所 ※記事及び写真・イラストの無断転載を禁じます。

レシピについてのお問い合わせは03-3863-6413(月～金AM10:00～PM5:00)までご連絡ください。

※レシピは商品終了等により予告無く終了する場合がございます。予めご了承ください。(20220202)

材料・テクニックが見られる!

スマートフォンで
こちらのレシピを見る

kiwaseisakujo.jp/shop/g/gkr0474a/



KR0474-2 ハートモチーフのクールアクセサリ-5種

〈イヤ- C〉



〈正面〉

〈裏面〉

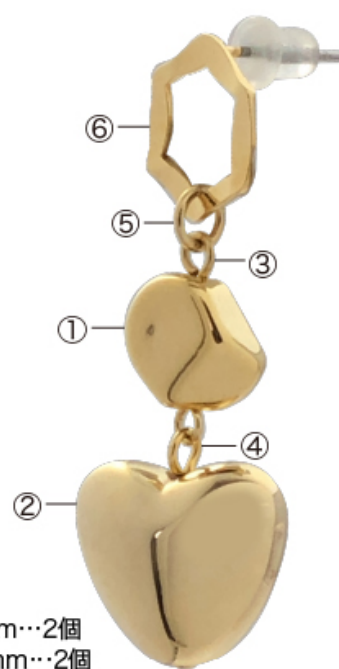
※もう片耳分も同様に作る。

●使用材料

- ①メタルビーズ ミラーボール 約4mm…4個
- ②CCBパーツ ハート2 縦穴 約8×8mm…4個
- ③ 約11×11mm…4個
- ④Tピン 0.6×40…4本
- ⑤イヤリング ネジバネおわん型…1ペア

●使用工具:ヤットコ(平)・ヤットコ(丸)・ニッパー
接着剤はエクセルエポがおすすめ。

〈イヤ- D〉



※もう片耳分も同様に作る。

●使用材料

- ①CCBパーツ ナッツ 縦穴 約9mm…2個
- ② ハート 縦穴 約15mm…2個
- ③9ピン 0.6×20…2本
- ④Tピン 0.6×20…2本
- ⑤丸カン 0.8×4.5…2個
- ⑥ステンレスピアス ヘキサゴン 約12mm…1ペア

●使用工具:ヤットコ(平)・ヤットコ(丸)・ニッパー

株式会社 貴和製作所 ※記事及び写真・イラストの無断転載を禁じます。

レシピについてのお問い合わせは03-3863-6413(月～金AM10:00～PM5:00)までご連絡ください。

※レシピは商品終了等により予告無く終了する場合がございます。予めご了承ください。(20220202)

材料・テクニックが見られる!

スマートフォンで
こちらのレシピを見る

kiwaseisakujo.jp/shop/g/gkr0474a/

