

KR0584-1 スカシカメリアのネック&ピアス2種

〈ネックレスA〉

Point

金具を外し、チェーンを端から約5cmカットする。



●使用材料

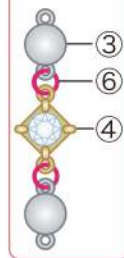
- ① ジョイントパーツ スカシカメリア 2カン 約18mm…1個
- ② パールチャーム ラウンド ヒートン付 約6mm…1個
- ③ 丸カン 0.6×3…1個
- ④ 甲丸Cカン 1.0×3×4…1個
- ⑤ チェーンネック K-190 約45cm…1本

●使用工具:ヤットコ(平)・ニッパー

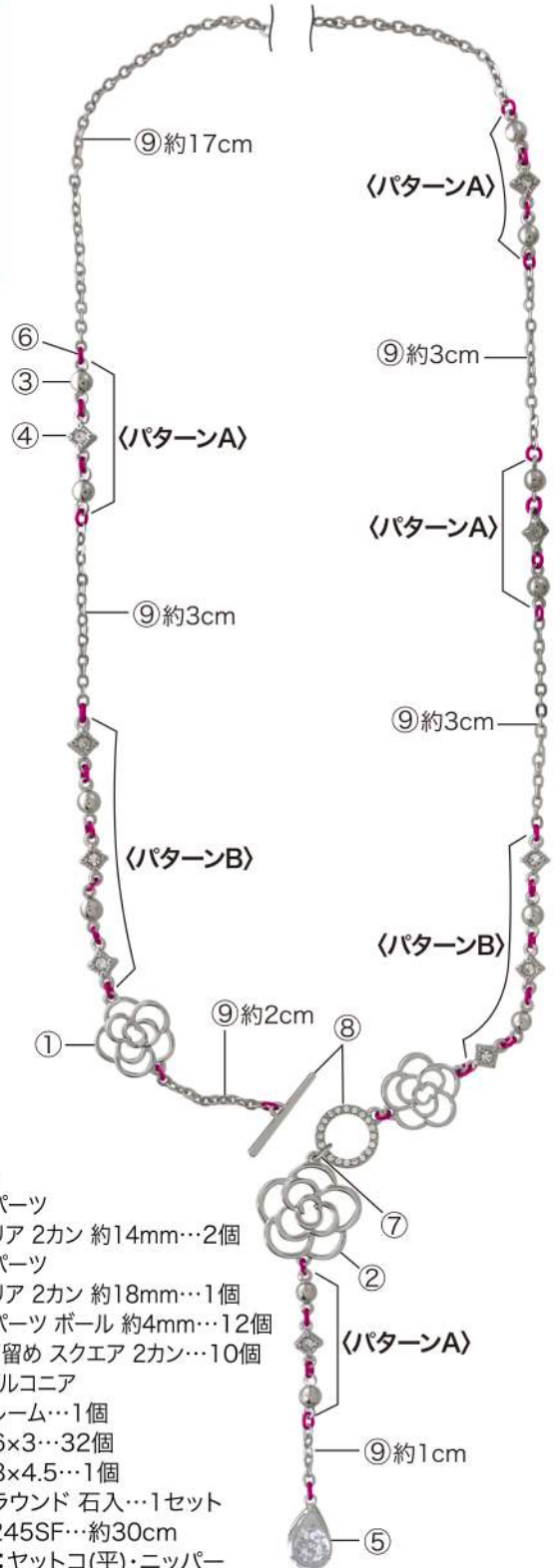
〈ネックレスB〉

はじめに… ⑨チェーン約1cm×1本、約2cm×1本、約3cm×3本、約17cm×1本を用意する。

〈パターンA〉



〈パターンB〉



●使用材料

- ① ジョイントパーツ スカシカメリア 2カン 約14mm…2個
- ② ジョイントパーツ スカシカメリア 2カン 約18mm…1個
- ③ ジョイントパーツ ポール 約4mm…12個
- ④ チャーム 石留め スクエア 2カン…10個
- ⑤ ジルコニア ドロップ フレーム…1個
- ⑥ 丸カン 0.6×3…32個
- ⑦ 0.8×4.5…1個
- ⑧ マンデル ラウンド 石入…1セット
- ⑨ チェーン 245SF…約30cm

●使用工具:ヤットコ(平)・ニッパー

株式会社 貴和製作所 ※記事及び写真・イラストの無断転載を禁じます。

レシピについてのお問い合わせは03-3863-6413(月～金AM10:00～PM5:00)までご連絡ください。

※レシピは商品終了等により予告無く終了する場合がございます。予めご了承ください。(20220720)

材料・テクニックが見られる!

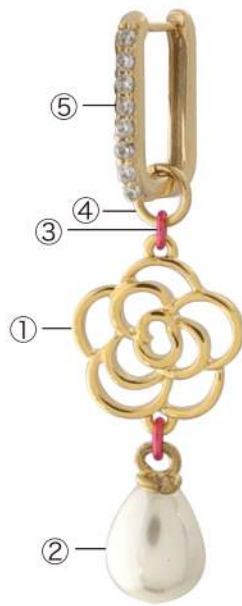
スマートフォンで
こちらのレシピを見る

kiwaseisakujo.jp/shop/g/gkr0584a/



KR0584-2 スカシカメリアのネック&ピアス2種

〈ピアスA〉



※もう片耳分も同様に作る。

●使用材料

- ①ジョイントパーツ
スカシカメリア 2カン 約14mm…2個
- ②パールチャーム ドロップ ヒートン付 約10×8mm…2個
- ③丸カン 0.6×3…4個
- ④ 0.8×5…2個
- ⑤デザインピアス フープ スクエア 約14.5×10mm…1ペア

●使用工具:ヤットコ(平)

〈ピアスB〉



※もう片耳分も同様に作る。

●使用材料

- ①ジョイントパーツ スカシカメリア 2カン 約14mm…2個
- ② ボール 約4mm…2個
- ③チャーム キュービックジルコニア 爪留めシズク2連…2個
- ④丸カン 0.6×3…8個
- ⑤ピアス キュービックジルコニア カン付 2…1ペア

●使用工具:ヤットコ(平)

株式会社 貴和製作所 ※記事及び写真・イラストの無断転載を禁じます。
レシピについてのお問い合わせは03-3863-6413(月～金AM10:00～PM5:00)までご連絡ください。
※レシピは商品終了等により予告無く終了する場合がございます。予めご了承ください。(20220720)

材料・テクニックが見られる!

スマートフォンで
こちらのレシピを見る

kiwaseisakujo.jp/shop/g/gkr0584a/

