

KR0701-1 ドイツ製アクリルのスワッグイヤークセサリー4種



※もう片耳分も同様に作る。

●使用材料

- ①ドイツ製アクリル 丸 約4mm…4個
- ② 約8mm…2個
- ③ 花24 約11mm…4個
- ④銅玉 4mm…4個
- ⑤ジョイントワイヤー 0.4×10mm…4本
- ⑥9ピン 0.6×20…4本
- ⑦Tピン 0.6×20…2本
- ⑧チタンピアス カン付 3mm…1ペア
- ⑨ ピアスキャッチ 小…1ペア

●使用工具:ヤットコ(平)・ヤットコ(丸)・ニッパー



※もう片耳分も同様に作る。

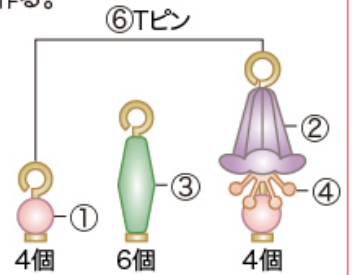
●使用材料

- ①ドイツ製アクリル 丸 約4mm…8個
- ② 花24 約11mm…4個
- ③ ナツメ2 約8×3mm…6個
- ④メタルフラワー No.22 約7mm…4個
- ⑤メタルスティック スターダスト 2カン 約23mm…2個
- ⑥Tピン 0.5×20…14本
- ⑦丸カン 洋白 0.5×3…20個
- ⑧イヤリング ネジバネ玉ブラ 4mm(小)…1ペア

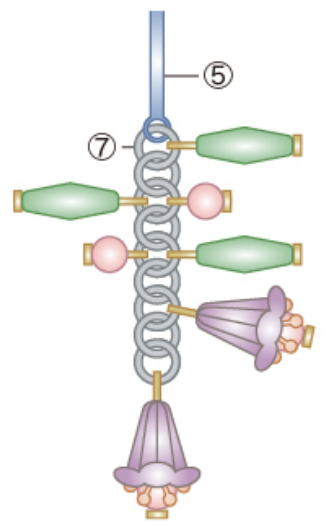
●使用工具:ヤットコ(平)・ヤットコ(丸)・ニッパー

はじめに…

図のように全ての⑥に①～④を通し、先を丸めたものを指し番号を作る。



〈モチーフの作り方〉



KR0701-2 ドイツ製アクリルのスワッグイヤークセサリー4種

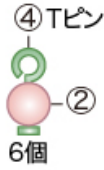


※もう片耳分も同様に作る。

はじめに…

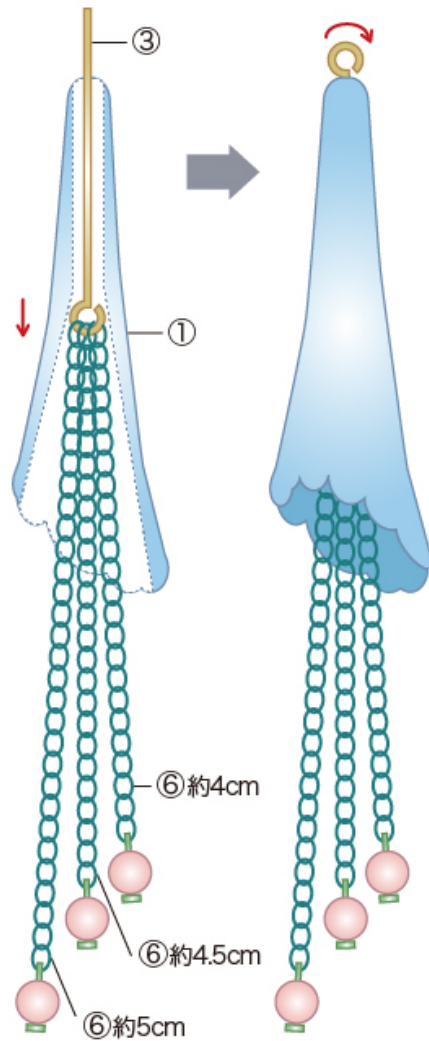
⑥チェーン 約4cm×2本、約4.5cm×2本、約5cm×2本を用意する。

図のように全ての④に②を通し、先を丸めたものを指示数作る。



〈モチーフの作り方〉

③9ピンのカンに⑥をつなげ、①を通し、③の先を丸める。



●使用材料

- ①ドイツ製アクリル 花31 約31×12mm…2個
- ②銅玉 4mm…6個
- ③9ピン 0.6×30…2本
- ④Tピン 0.6×20…6本
- ⑤デザインフックピアス ベーシック 約19×11mm…1ペア
- ⑥チェーン 145S…約28cm

●使用工具:ヤットコ(平)・ヤットコ(丸)・ニッパー



※もう片耳分も同様に作る。

●使用材料

- ①ドイツ製アクリル ピーンズ 約10×8mm…2個
- ②花31 約31×12mm…2個
- ③Tピン 0.6×40…2本
- ④イヤリング ネジバネ石付 4mm…1ペア

●使用工具:ヤットコ(平)・ヤットコ(丸)・ニッパー

株式会社 貴和製作所 ※記事及び写真・イラストの無断転載を禁じます。
 レシピについてのお問い合わせは03-3863-6413(月～金AM10:00～PM5:00)までご連絡ください。
 ※レシピは商品終了等により予告無く終了する場合がございます。予めご了承ください。(20230308)

材料・テクニックが見られる!
 スマートフォンで
 こちらのレシピを見る
kiwaseisakujo.jp/shop/g/gkr0701a/

