

KR0753-1 チェコクリスタルレインのイヤークセサリー4種

〈A〉

はじめに… ④テグス40cm×2本を用意する。



〈正面〉 〈裏面〉

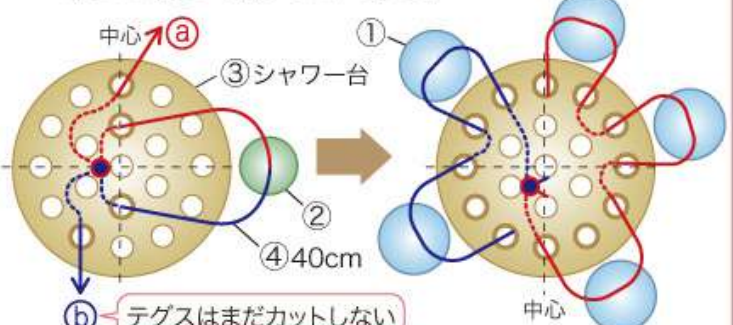
※もう片耳分も同様に作る。

●使用材料

- ①チェコ ラウンド 6mm…10個
 - ②銅玉 5mm…2個
 - ③シャワー イヤリング 10mm…1ペア
 - ④テグス 3号…80cm
- 使用工具:ヤットコ(平)

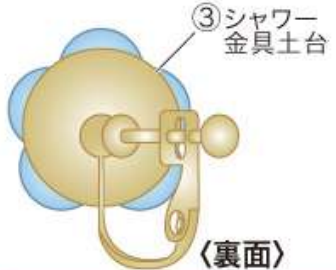
〈イヤリングの作り方〉

〈1〉④テグス40cm 1本の中心(★)に図のようにパーツを通し、モチーフを編む。図の位置でテグス (a) (b) を2・3回結び 約5mm残して余分をカットする。



※すでに編みつけたパーツは省略

〈2〉図のようにシャワー台をシャワー金具土台にはめ、ツメを倒して固定する。

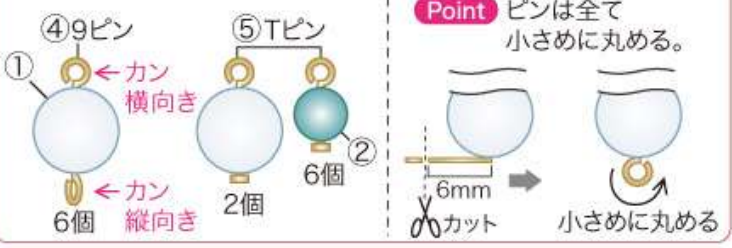


Point

平ヤットコで先にツメを2ヶ所軽く倒して、シャワー台をすべりこませてから残りのツメを倒すと良い。
(ツメを倒す際は、土台に傷がつかないように平ヤットコに布などをあてて行うと良い。)

〈B〉

はじめに… 図のように全ての④・⑤に①・②を通し、先を丸めたものを指示数作る。



※もう片耳分も同様に作る。

●使用材料

- ①チェコ ラウンド 6mm…8個
 - ②スターダスト 丸 約4mm…6個
 - ③ヒキモノリング スパークル 約8.5mm…6個
 - ④9ピン 0.6×20…6本
 - ⑤Tピン 0.6×20…8本
 - ⑥丸カン 0.6×3.5…6個
 - ⑦ステンレスピアス カン付 4mm…1ペア
- 使用工具:ヤットコ(平)・ヤットコ(丸)・ニッパー

KR0753-2 チェコクリスタルレインのイヤークセサリー4種

<C>

はじめに…

⑥チェーン
5コマ(約7mm)×
8本を用意する。
図のように
全ての③・④に
①・②を通し、
先を丸めたものを
指示数作る。

③9ピン



④Tピン



〈正面〉

〈裏面〉

※もう片耳分も同様に作る。

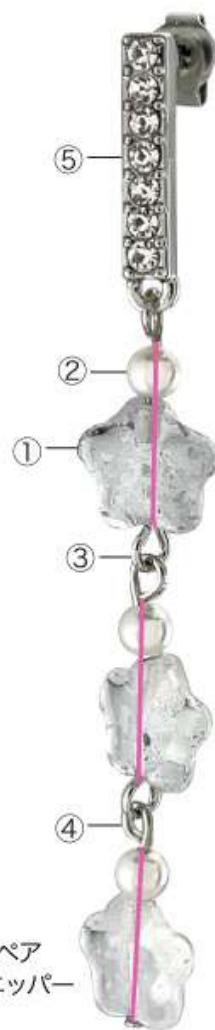
●使用材料

- ①チェコ スター 約8mm…6個
- ②樹脂パーツ 星 縦穴 約5mm…4個
- ③9ピン 0.5×20…6本
- ④Tピン 0.5×20…4本
- ⑤ピアス 丸皿 6mm…1ペア
- ⑥チェーン K-101…約7cm

●使用工具:ヤットコ(平)・ヤットコ(丸)・ニッパー

接着剤はエクセルエポ、又はハイスーパー5がおすすめ。

<D>



※もう片耳分も同様に作る。

●使用材料

- ①チェコ スター 約8mm…6個
- ②シルキーパール 約3mm…6個
又は、#5810 3mm…6個
- ③9ピン 0.6×20…4本
- ④Tピン 0.6×20…2本
- ⑤ポストピアス 石付スティック 1カン…1ペア

●使用工具:ヤットコ(平)・ヤットコ(丸)・ニッパー

