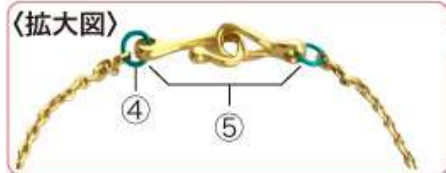


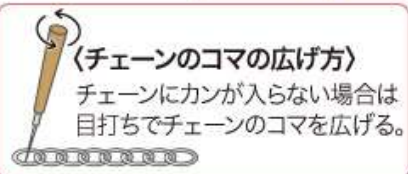
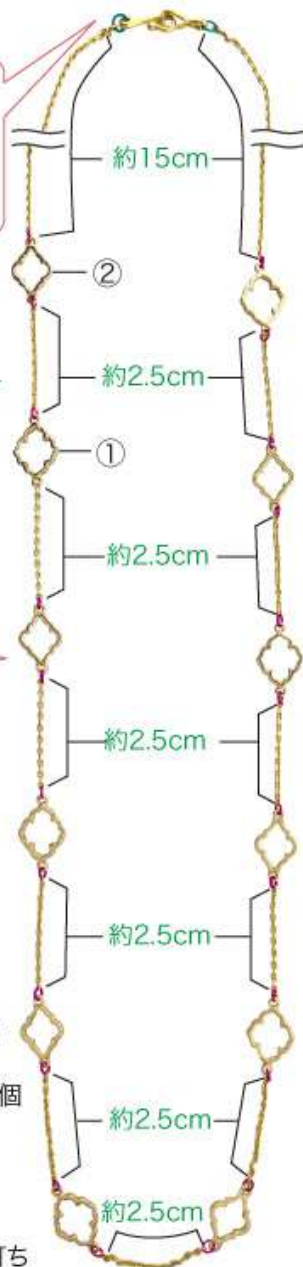
KR0783-1 モロカンモチーフのアクセサリ-4種

〈ネックレス〉



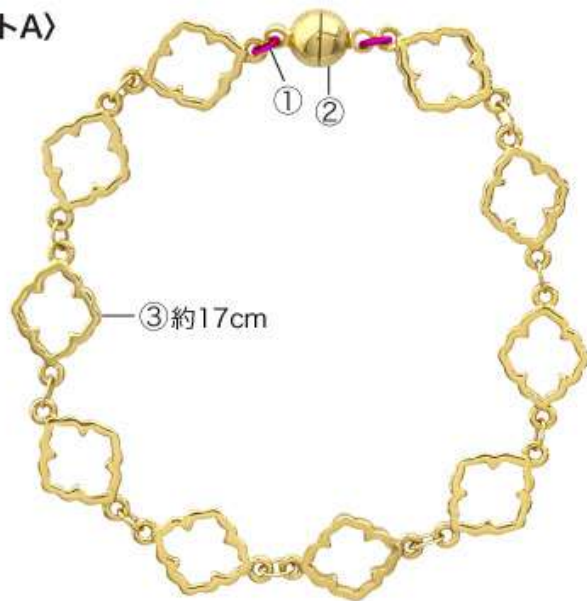
はじめに…

⑥チェーン約2.5cm×11本、約15cm×2本を用意する。
※図中の数字は⑥チェーンの長さを表す



- 使用材料
- ①ジョイントパーツ モロカン No.1 約12×10mm…6個
- ②ジョイントパーツ モロカン No.2 約13.5×11mm…6個
- ③丸カン 0.6×3…24個
- ④ 0.6×4…2個
- ⑤フック止め…1セット
- ⑥チェーン 245SDC4…約60cm
- 使用工具:ヤットコ(平)・ニッパー・目打ち

〈ブレスレットA〉

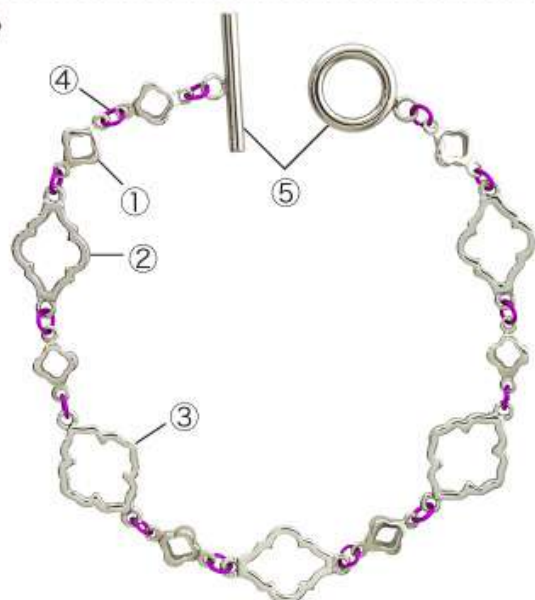


〈チェーンのカットの仕方〉



- 使用材料
- ①丸カン 0.7×3.5…2個
- ②マグネットクラスプ No.11 約6mm…1個
- ③デザインチェーン モロカン…約17cm
- 使用工具:ヤットコ(平)・ニッパー

〈ブレスレットB〉



- 使用材料
- ①ジョイントパーツ 4弁花フレーム 約5.5mm…7個
- ② モロカン No.1 約12×10mm…3個
- ③ No.2 約13.5×11mm…2個
- ④丸カン 0.6×3.5…13個
- ⑤真鍮マンテル No.5 11mm/17mm…1セット
- 使用工具:ヤットコ(平)



KR0783-2 モロoccanモチーフのアクセサリー4種

〈ピアス〉

※もう片耳分も同様に作る。

●使用材料

①ジョイントパーツ

モロoccan No.2 約13.5×11mm…2個

②パールチャーム

ラウンド ヒートン付 約8mm…2個

③丸カン 0.7×3.5…6個

④デザインフックピアス U字カン付 No.5…1ペア

●使用工具:ヤットコ(平)



株式会社 貴和製作所 ※記事及び写真・イラストの無断転載を禁じます。

レシピについてのお問い合わせは03-3863-6413(月～金AM10:00～PM5:00)までご連絡ください。

※レシピは商品終了等により予告無く終了する場合がございます。予めご了承ください。(20230705)

材料・テクニックが見られる!

スマートフォンで
こちらのレシピを見る

kiwaseisakujo.jp/shop/g/gkr0783a/

