

KR0827-1 貴和クリスタルのフラワーアクセサリ-2種

〈リング〉



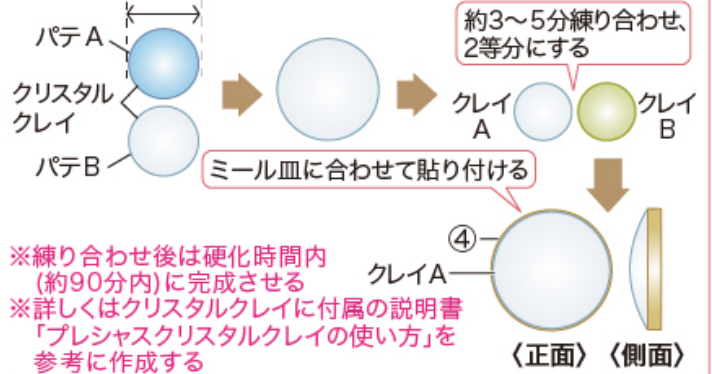
●使用材料

- ① #1088 SS29...1個
- ② #6434 10.5mm...4個
- ③ メタルフラワー No.23 約10mm...1個
- ④ ミール皿 カン無 10mm...1個
- ⑤ リング台 ダブル 丸皿付 8mm 13号(フリー)...1個
- ⑥ プレシャスクリスタルクレイ 10g...適量

●使用工具: 接着剤はエクセルエポ、又はハイスーパー-5がおすすめ。

〈プレシャスクリスタルクレイの使い方〉

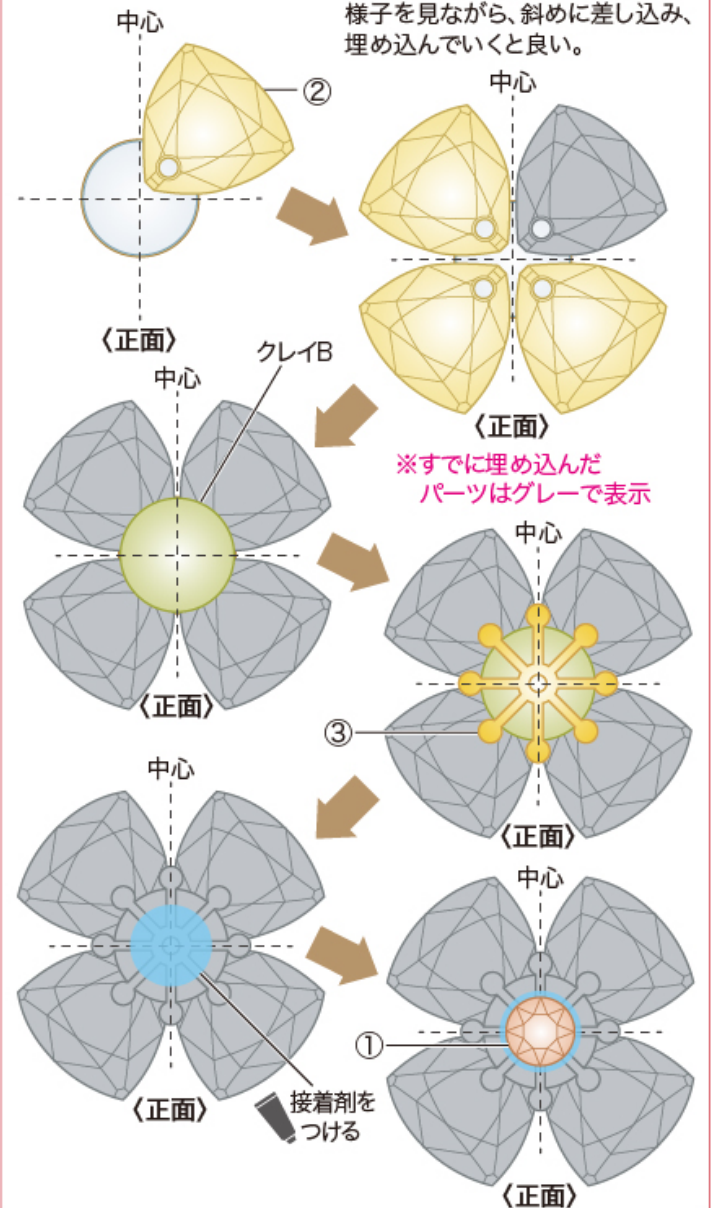
〈目安量〉約3mm



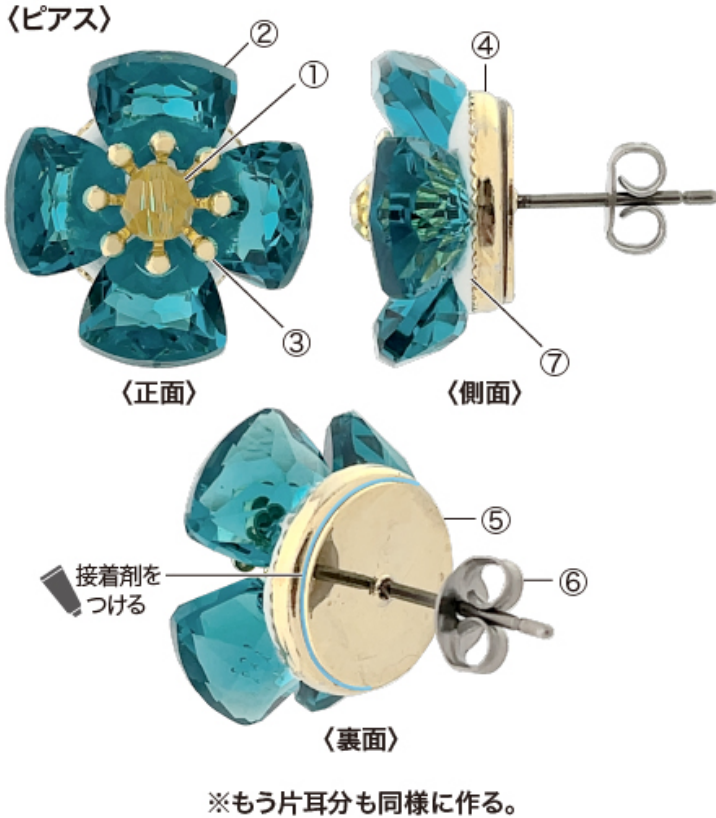
〈モチーフの作り方〉

Point

パーツは軽く配置して、少しずつ様子を見ながら、斜めに差し込み、埋め込んでいくと良い。



KR0827-2 貴和クリスタルのフラワーアクセサリ-2種



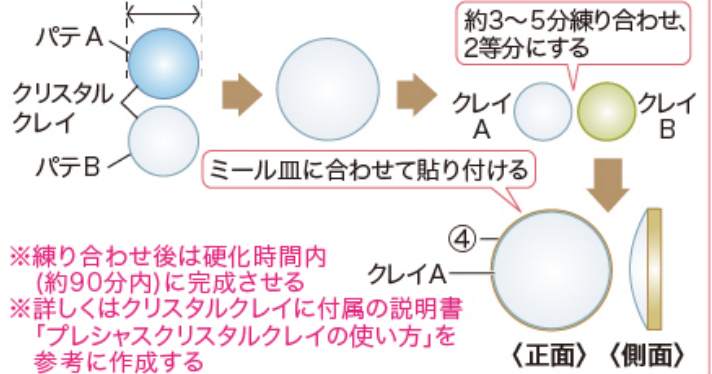
●使用材料

- ① #5000 4mm…2個
- ② #6434 8mm…8個
- ③ メタルフラワー No.22 約7mm…2個
- ④ ミール皿 カン無 10mm…2個
- ⑤ チタンピアス 丸皿 10mm…1ペア
- ⑥ ピアスカッチ 小…1ペア
- ⑦ プレシャスクリスタルクレイ 10g…適量

●使用工具: 接着剤はエクセルエポ、又はハイスーパー5がおすすめ。

〈プレシャスクリスタルクレイの使い方〉

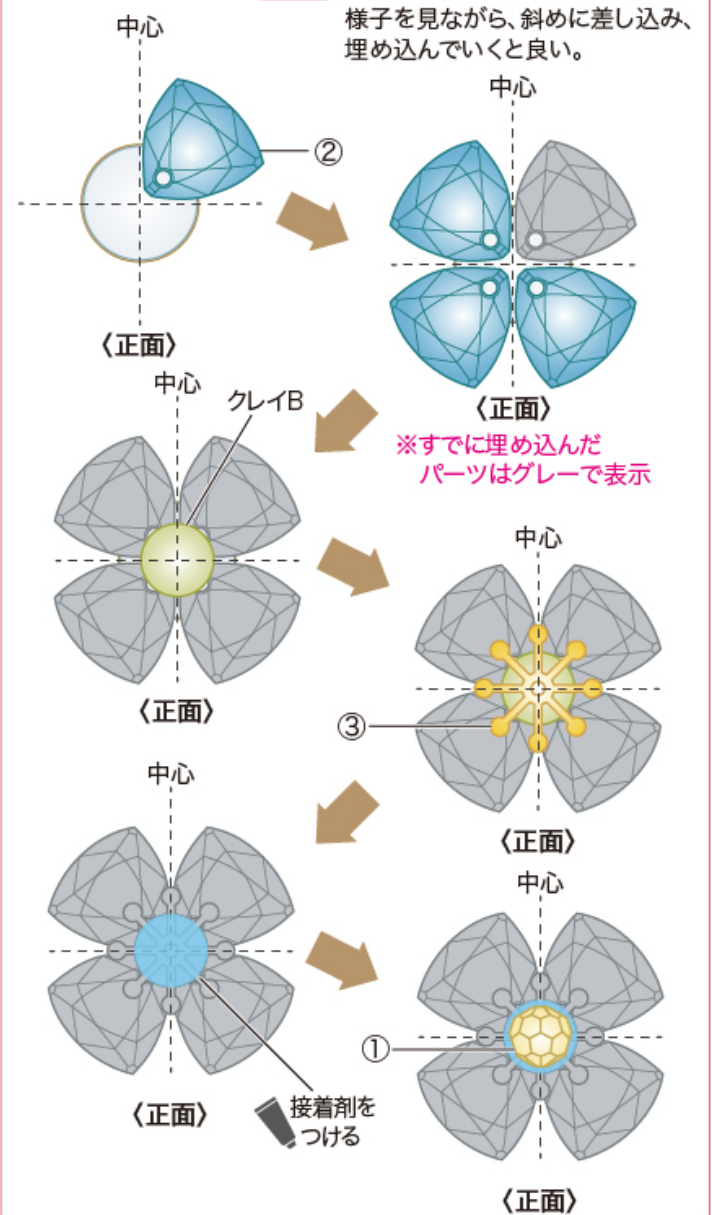
〈目安量〉 約3mm



〈モチーフの作り方〉

Point

パーツは軽く配置して、少しずつ様子を見ながら、斜めに差し込み、埋め込んでいくと良い。



株式会社 貴和製作所 ※記事及び写真・イラストの無断転載を禁じます。

レシピについてのお問い合わせは03-3863-6413(月～金AM10:00～PM5:00)までご連絡ください。

※レシピは商品終了等により予告無く終了する場合がございます。予めご了承ください。(20230816)

材料・テクニックが見られる!

スマートフォンで
こちらのレシピを見る

kiwaseisakujo.jp/shop/g/gkr0827a/

