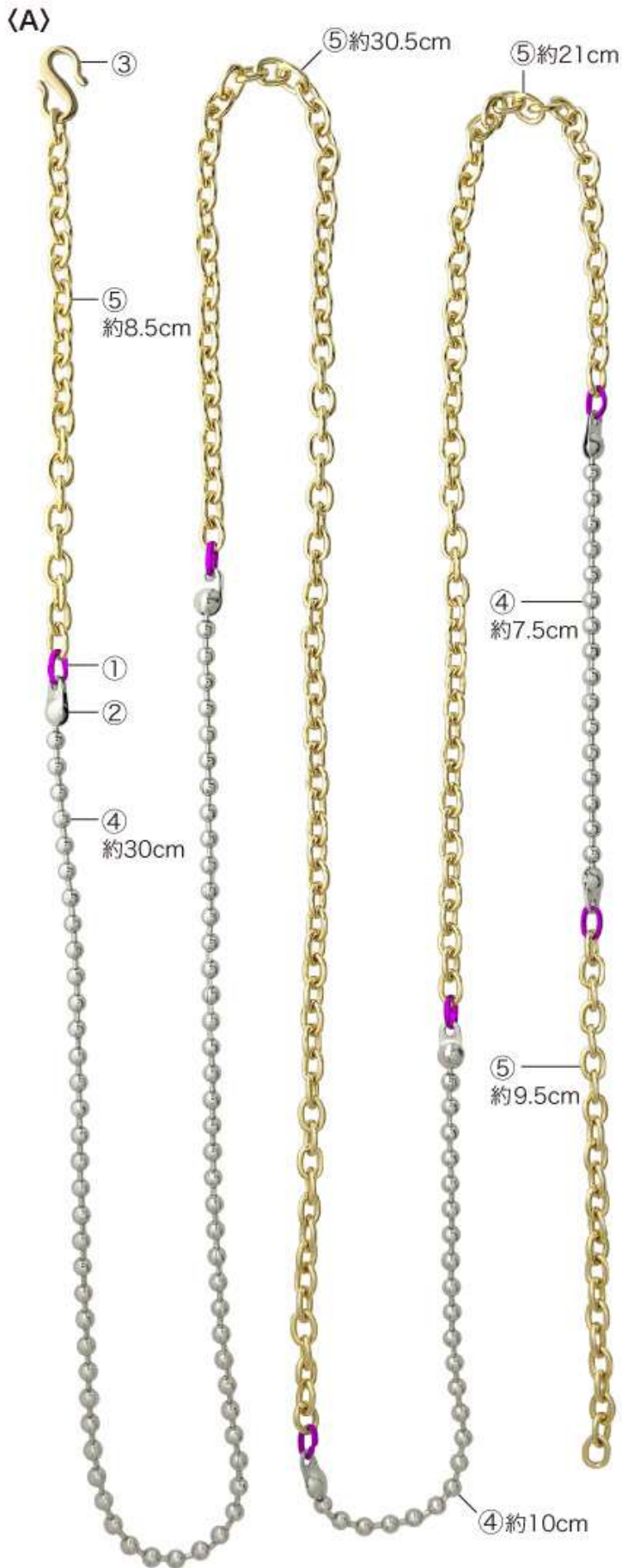


KR0838-1 バイカラーチェーンネックレス2種



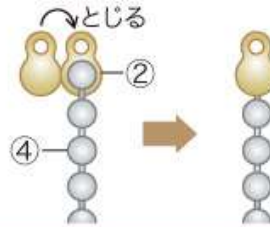
●使用材料

- ① 甲丸Cカン 1.2×3.7×5.5mm…6個
- ② Vカップ 3mm…6個
- ③ デザイン留め金具 フック No.1 約12×8mm…1個
- ④ チェーン B.C 3mm…約48cm
- ⑤ IR212…約71cm

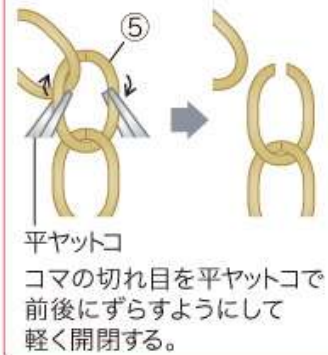
●使用工具:ヤットコ(平)・ニッパー

はじめに…

- ④ チェーン 約7.5cm×1本、約10cm×1本、約30cm×1本、
 - ⑤ チェーン 約8.5cm×1本、約9.5cm×1本、約21cm×1本、約30.5cm×1本を用意する。
- 図のように、カットした全ての④チェーンの両端に②をつなげる。



〈⑤チェーンのコマの外し方〉



〈留め金具フックの開閉の仕方〉

〈開き方〉



フックを平ヤットコではさみ、チェーンのコマの線経に合わせてゆっくり開く。

〈閉じ方〉



装着例



株式会社 貴和製作所 ※記事及び写真・イラストの無断転載を禁じます。

レシピについてのお問い合わせは03-3863-6413(月～金AM10:00～PM5:00)までご連絡ください。

※レシピは商品終了等により予告無く終了する場合がございます。予めご了承ください。(20230823)

材料・テクニックが見られる!

スマートフォンで
こちらのレシピを見る

kiwaiseisakujo.jp/shop/g/gkr0838a/



KR0838-2 バイカラーチェーンネックレス2種

〈B〉

はじめに…

- ③チェーン約10cm×1本、約11cm×1本、約13cm×1本、
- ④チェーン4コマ(約4cm)×1本、7コマ(約7cm)×1本を用意する。



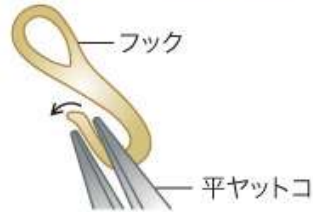
③チェーンに②のフックが
引っ掛けられない場合は
〈留め金具フックの開き方〉
を参照し、開く。

●使用材料

- ①丸カン 0.8×5…5個
- ②デザイン留め金具 フック No.2 約20×7mm…1個
- ③チェーン IR118H…約37cm
- ④ K-377…約12cm

●使用工具:ヤットコ(平)・エンドニッパー

〈留め金具フックの開き方〉



フックを平ヤットコではさみ、
チェーンのコマの線経に
合わせてゆっくり開く。

株式会社 貴和製作所 ※記事及び写真・イラストの無断転載を禁じます。

レシピについてのお問い合わせは03-3863-6413(月～金AM10:00～PM5:00)までご連絡ください。

※レシピは商品終了等により予告無く終了する場合がございます。予めご了承ください。(20230823)

材料・テクニックが見られる!

スマートフォンで
こちらのレシピを見る

kiwaseisakujo.jp/shop/g/gkr0838a/

