

KR0878-1 チェコビーズのフラワーミックスラリエット&ピアス

<ラリエット>

使用材料

- ① TOHO 丸小ビーズ…149個
- ② チェコビーズ FP 4mm…48個
- ③ チェコ シズク横穴 約4×6mm…18個
- ④ チェコ チューリップ 3 約9×7mm…6個
- ⑤ チェコ TC 6弁花3 約9×10mm…6個
- ⑥ チェコ FP クローバーカット 約8mm…14個
- ⑦ チェコ フラワー5 約10mm…8個
- ⑧ チェコ FP ドロップ 約20×9mm…2個
- ⑨ 9ピン 0.6×30…12本
- ⑩ Tピン 0.6×30…2本
- ⑪ ボールチップ 中(輸入)…2個
- ⑫ つぶし玉 2.0mm…2個
- ⑬ チェーン BFG160BF…約8cm
- ⑭ ビーズクロッシェ・スレッド K4966/101 #8(0.45mm)…1m

使用道具

ヤットコ(平)・ヤットコ(丸)・ニッパー・目打ち・ビーズ通し針

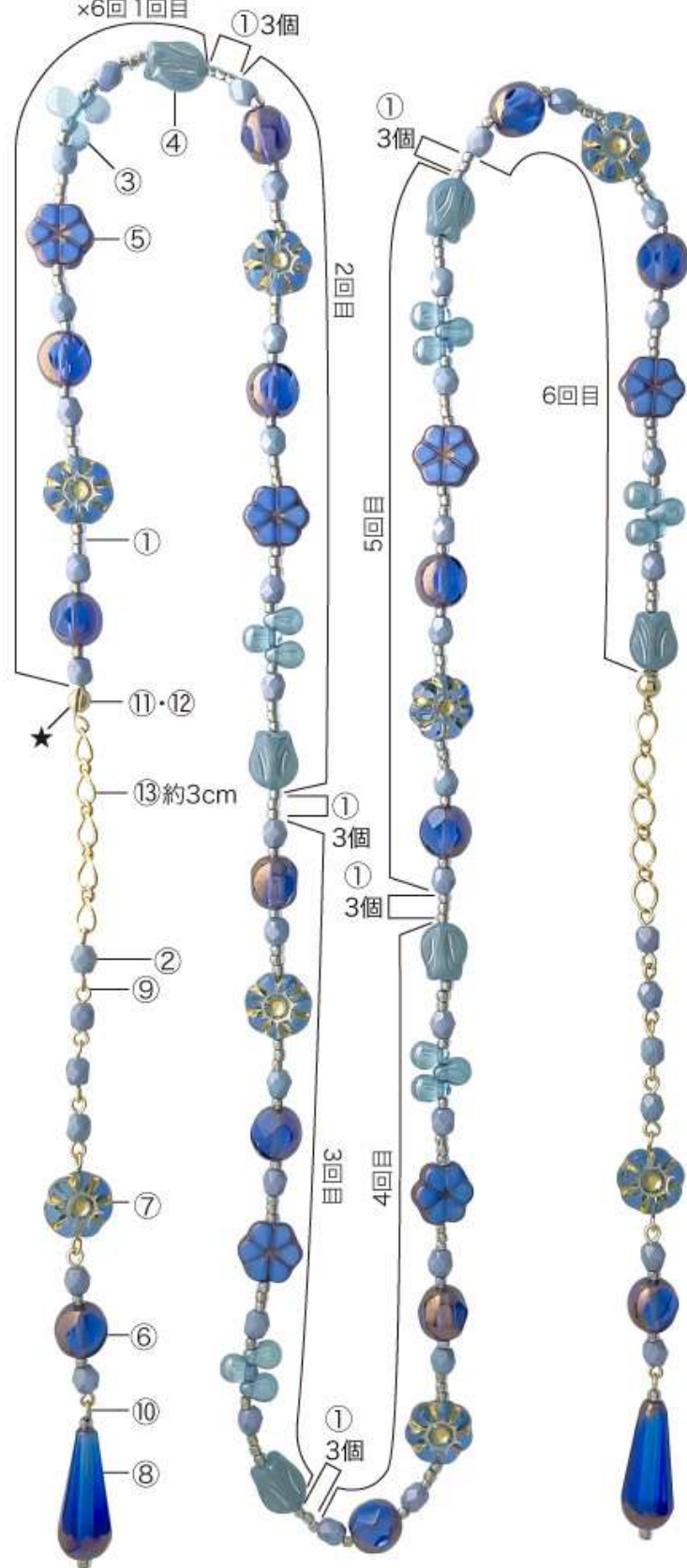
はじめに…

- ⑬ チェーン約3cm×2本、
- ⑭ ビーズクロッシェ・スレッド約1m×1本を用意する。(Point1)

作り方

- (1). <ピンの丸め方>を参照し、①丸小ビーズ、チェコ(②、⑥、⑦、⑧)に⑨9ピン、⑩Tピンを通し、先を丸めたものを指示数作る。(Point2)
- (2). <ボールチップの処理の仕方>を参照し、⑭ビーズクロッシェ・スレッド1m本の端(★)を⑪ボールチップでとじる。
- (3). <パターン>を参照し、図のように(2)で作ったパーツに①、チェコ(②～⑦)を通し、ボールチップでとじる。
- (4). (3)で作ったパーツの両端に⑬約3cm2本をつなげ、(1)で作ったパーツをつなげて完成。

<図> <パターン>
×6回 1回目



株式会社 貴和製作所 ※記事及び写真・イラストの無断転載を禁じます。

レシピについてのお問い合わせは03-3863-6413(月～金AM10:00～PM5:00)までご連絡ください。

※レシピは商品終了等により予告無く終了する場合がございます。予めご了承ください。(20231025)

材料・テクニックが見られる!

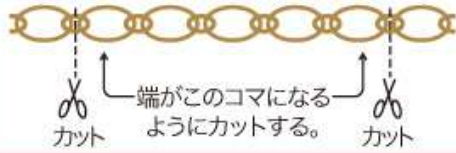
スマートフォンで
こちらのレシピを見る

kiwaiseisakujo.jp/shop/g/gkr0878a/



KR0878-2 チェコビーズのフラワーミックスラリエット&ピアス

Point1 <チェーンのカットの仕方>

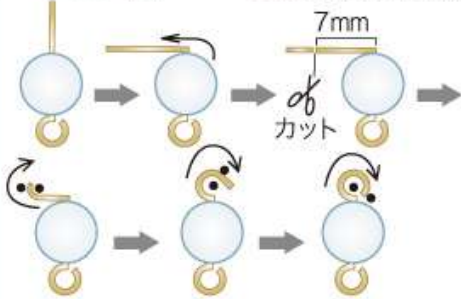


Point2



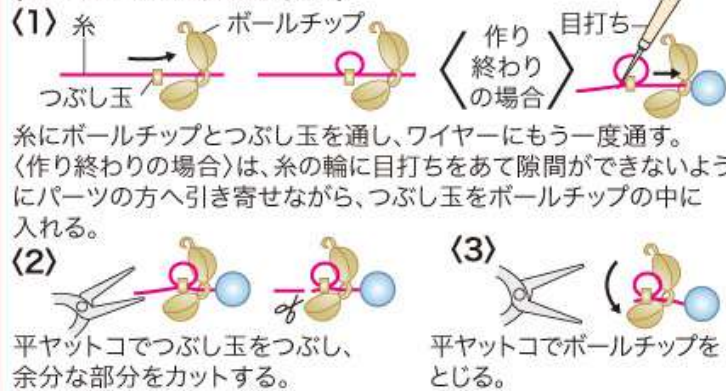
<ピンの丸め方>

●印: 丸ヤットコの先



ピンにパーツを通し、ピンの根元を直角に折り曲げ根元から7mm程残しニッパーでカットする。ピンの先を丸ヤットコで挟み手首を返すように手前にゆっくり丸めて完成。

<ボールチップの処理の仕方>

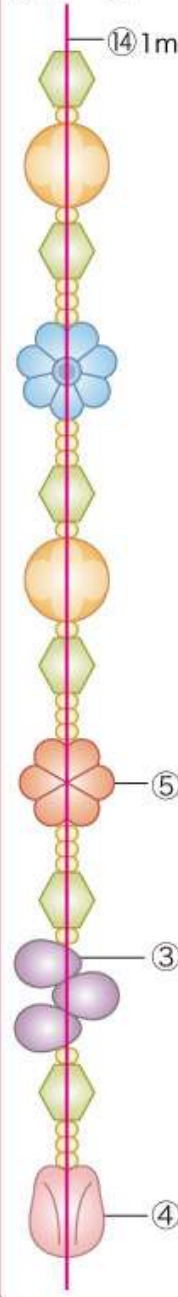


糸にボールチップとつぶし玉を通し、ワイヤーにもう一度通す。<作り終わりの場合>は、糸の輪に目打ちをあて隙間ができないようにパーツの方へ引き寄せながら、つぶし玉をボールチップの中に入れる。

平ヤットコでつぶし玉をつぶし、余分な部分をカットする。

平ヤットコでボールチップをとじる。

<パターン>



KR0878-3 チェコビーズのフラワーミックスラリエット&ピアス

〈ピアス〉

使用材料

- ① TOHO 丸小ビーズ…4個
- ② チェコフラワー5 約10mm…2個
- ③ チェコビーズ シズク横穴 4×6mm…6個
- ④ チェコ FP ドロップ 約20×9mm…2個
- ⑤ 9ピン 0.6×30…2本
- ⑥ Tピン 0.6×30…4本
- ⑦ チタンピアス 丸皿 6mm…1ペア
- ⑧ チタンピアス ピアスカッチ 小…1ペア

使用道具

ヤットコ(平)・ヤットコ(丸)・ニッパー
 接着剤(多目的クラフトボンドNEOがおすすめ)

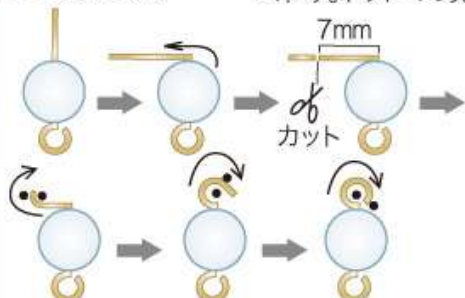
作り方

- (1). 〈ピンの丸め方〉を参照し、⑤9ピン、⑥Tピンに①丸小ビーズ、チェコ(②～④)を通し、先を丸めたものを指示数作る。(Point)
- (2). ⑦ピアス金具の丸皿に接着剤をつけて、(1)で作ったパーツ(②・⑥)を配置し、完全に硬化させる。
- (3). (1)で作ったパーツ、(2)で作ったパーツをつなげる。
- (4). もう片耳分も同様に作り完成。



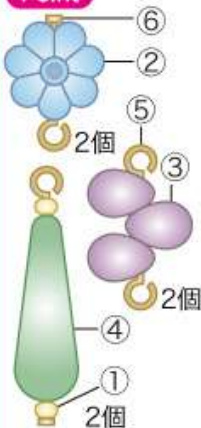
〈ピンの丸め方〉

●印: 丸ヤットコの先



ピンにパーツを通し、ピンの根元を直角に折り曲げ根元から7mm程残しニッパーでカットする。ピンの先を丸ヤットコで挟み手首を返すように手前にゆっくり丸めて完成。

Point



株式会社 貴和製作所 ※記事及び写真・イラストの無断転載を禁じます。

レシピについてのお問い合わせは03-3863-6413(月～金AM10:00～PM5:00)までご連絡ください。

※レシピは商品終了等により予告無く終了する場合がございます。予めご了承ください。(20231025)

材料・テクニックが見られる!

スマートフォンで
 こちらのレシピを見る

kiwaiseisakujo.jp/shop/g/gkr0878a/

