

KR1346 貴和クリスタル宝石編みプリンセスのドロップイヤークセサリー

はじめに...

⑧TOHO テグス 強2号...140cm ▶ 70cm×2本を用意する。



〈正面〉



〈裏面〉

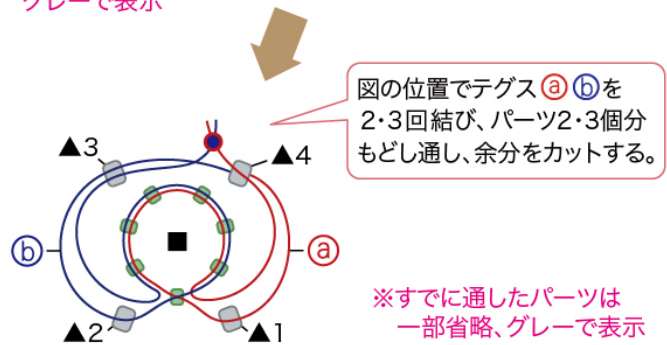
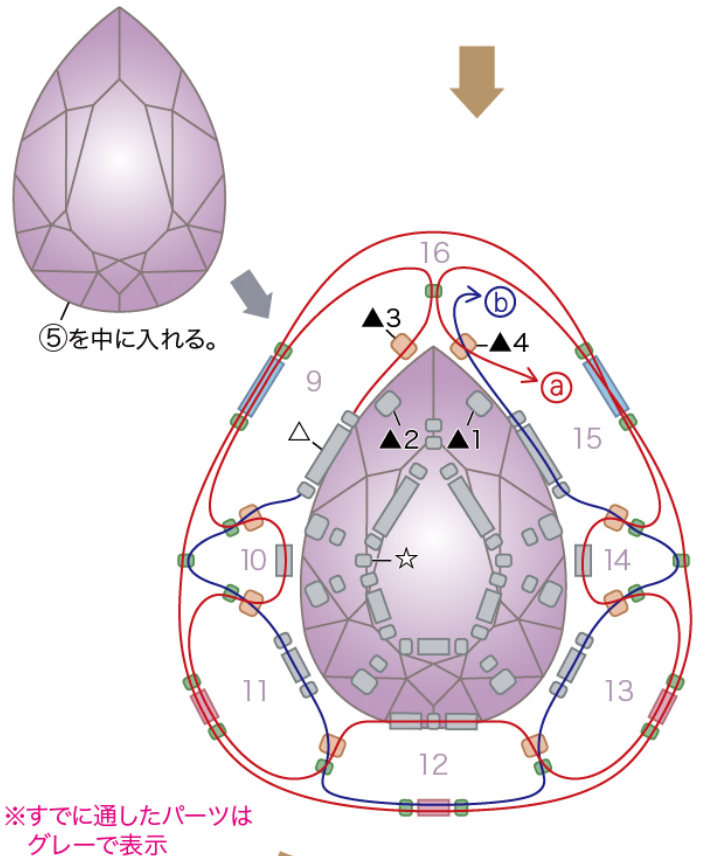
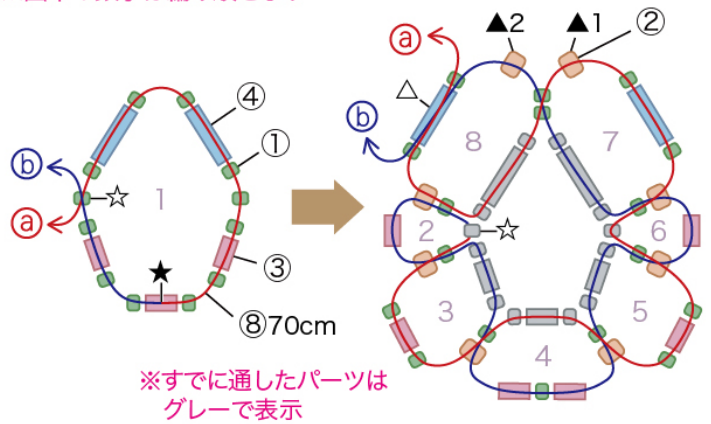
Point
横から見て尖っている方が裏面。

※もう片耳分も同様に作る。
(材料の個数は両耳分)

作り方

⑧テグス70cm1本の中心(★)に図のようにパーツを通す。途中、⑤#4320を中に入れる。■に⑥ピアス金具を通して完成。

※図中の数字は編み順を示す



〈基本の工具〉

- 平 ヤットコ
- 丸 ヤットコ
- ニッパー

アクセサリー作りの基礎テクニックはこちらをチェック！

コジカの教科書

各テクニックを動画でご覧頂けます。



BASICS

アクセサリー作りの基礎をまとめたテキストブック。



株式会社貴和製作所 ※記事及び写真・イラストの無断転載を禁じます。
レシピについてのお問い合わせは03-3863-6413(月～金AM10:00～PM5:00)までご連絡ください。※レシピは商品終了等により予告無く終了する場合がございます。予めご了承ください。