

KR1347-1 貴和クリスタル宝石編みプリンセスのラウンドオーバルネックレス

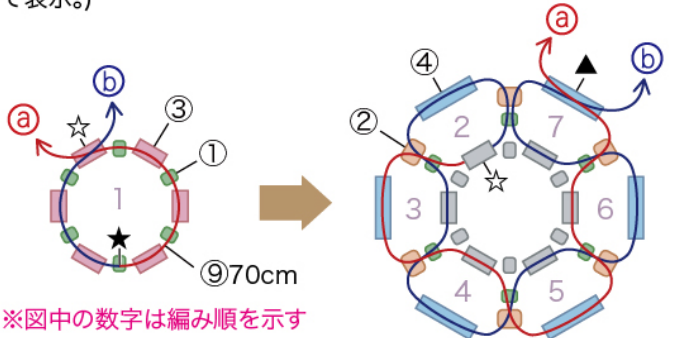
はじめに…

⑨TOHO テグス 強2号…140cm ➡ 70cm×2本を用意する。

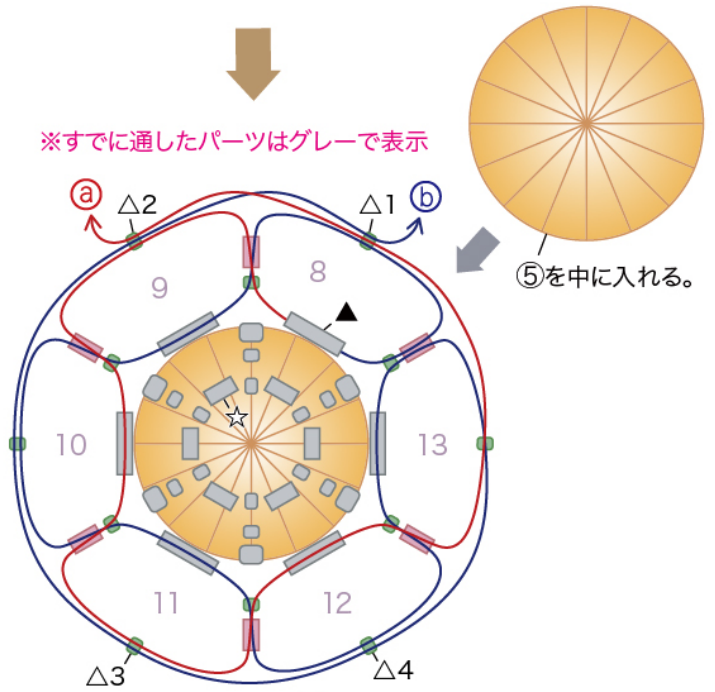


作り方

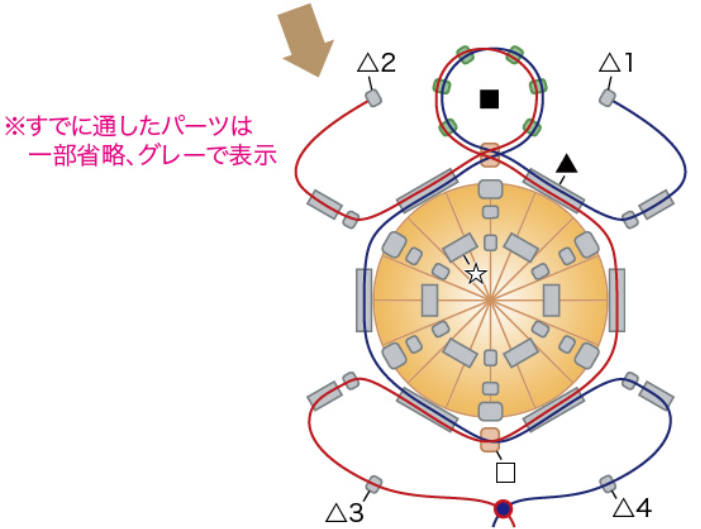
(1).⑨テグス70cm1本の中心(★)に図のようにパーツを通す。途中、⑤#1122を中に入れ、図の位置でテグスa bを2・3回結び、パーツ2・3個分もどし通し、余分をカットする。(以下「端を処理する」で表示。)



※すでに通したパーツはグレーで表示

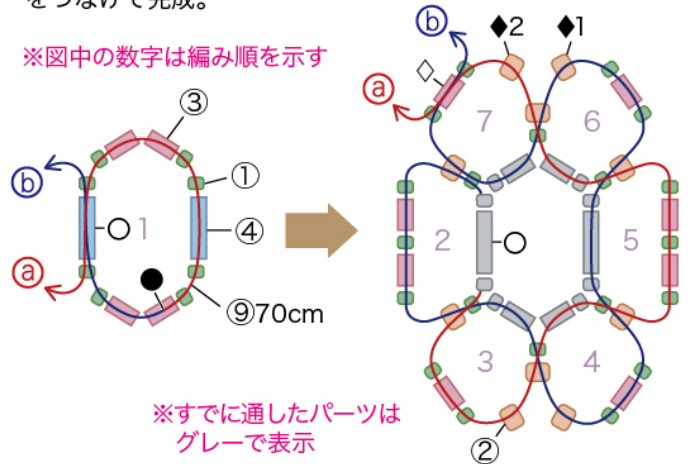


※すでに通したパーツは一部省略、グレーで表示



(2).⑨テグス70cm1本の中心(●)に図のようにパーツを通し、途中、⑥#4120を中に入れる。(1)で作ったパーツを通し、図の位置で端を処理する。■に⑦パチカン、⑧チェーンネックレスをつなげて完成。

※図中の数字は編み順を示す



〈基本の工具〉

- 平 ヤットコ
- 丸 ヤットコ
- ニッパー

アクセサリー作りの基礎テクニックはこちらをチェック！

コジカの教科書

各テクニックを動画でご覧頂けます。



BASICS

アクセサリー作りの基礎をまとめたテキストブック。

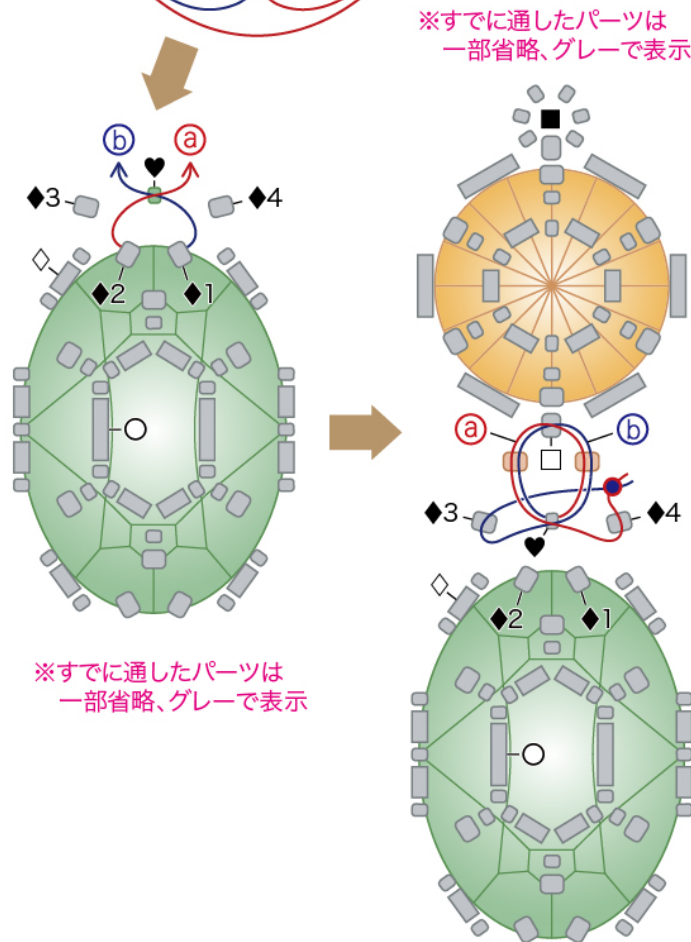
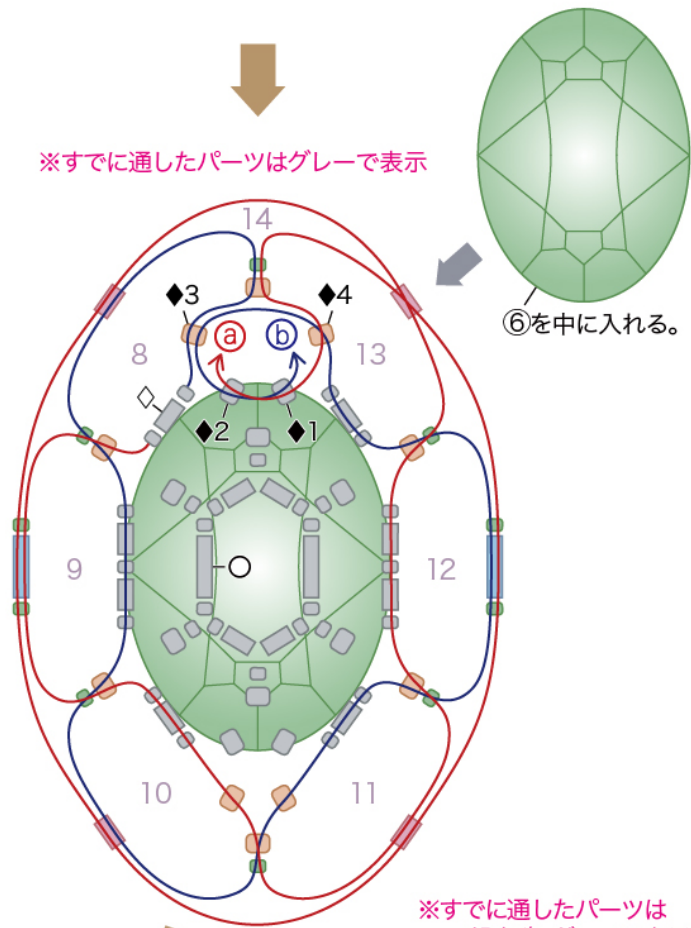


株式会社貴和製作所 ※記事及び写真・イラストの無断転載を禁じます。レシピについてのお問い合わせは03-3863-6413(月～金AM10:00～PM5:00)までご連絡ください。※レシピは商品終了等により予告無く終了する場合がございます。予めご了承ください。

スマートフォンでこちらのレシピを見る



KR1347-2 貴和クリスタル宝石編みプリンセスのラウンドオーバルネックレス



〈基本の工具〉

- 平ヤットコ
- 丸ヤットコ
- ニッパー

アクセサリ作りの基礎テクニックはこちらをチェック！

コジカの教科書

各テクニックを動画でご覧頂けます。



BASICS

アクセサリ作りの基礎をまとめたテキストブック。



株式会社貴和製作所 ※記事及び写真・イラストの無断転載を禁じます。
 レシピについてのお問い合わせは03-3863-6413(月～金AM10:00～PM5:00)までご連絡ください。※レシピは商品終了等により予告無く終了する場合がございます。予めご了承ください。

スマートフォンで
 こちらのレシピ
 を見る

