

KR1369 チェコビーズのブルーグレートーンアクセサリー2種

〈ネックレス〉

使用道具 **平** **丸** **ニ**

Check

〈チェーンのカットの仕方〉

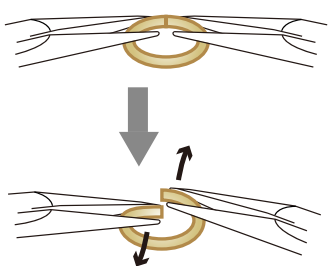
はじめに…

⑩チェーン K-402…約20cm

3コマ(約3.5cm)×4本、
4コマ(約4.5cm)×1本を用意する。



〈カンの開閉の仕方〉



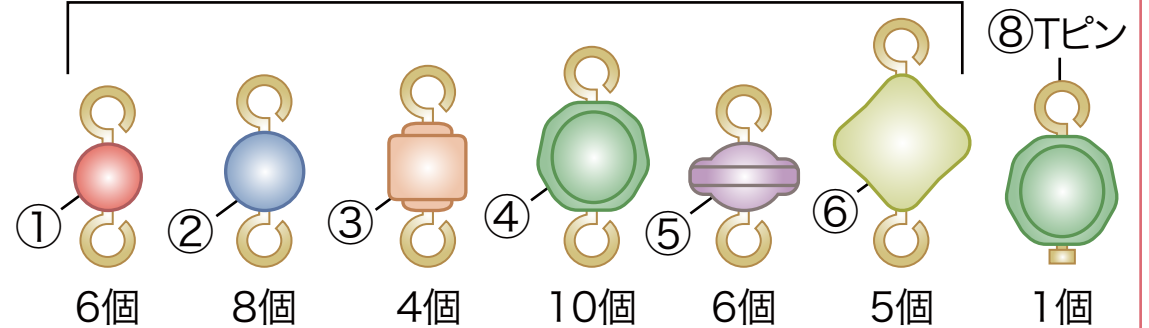
〈チェーンのカットの仕方〉

3コマ
(約3.5cm) 4本

4コマ
(約4.5cm) 1本

Check 〈ピンの丸め方〉

⑦9ピン



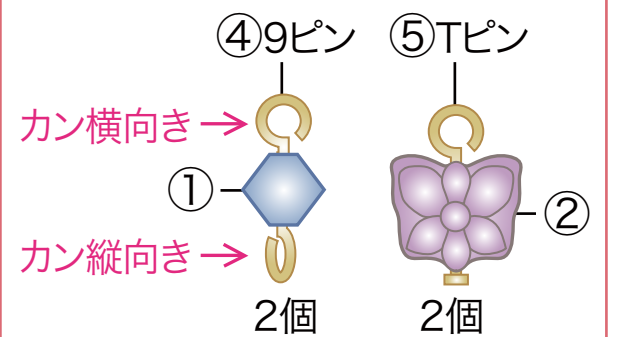
〈ピアス〉

使用道具 **平** **丸** **ニ**

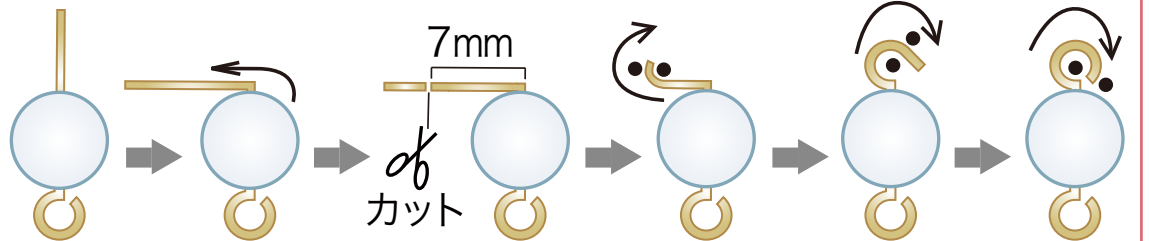
※もう片耳分も同様に作る。
(材料の個数は両耳分)



Check 〈ピンの丸め方〉

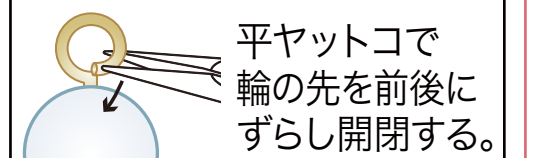


〈ピンの丸め方〉



ピンにパーツを通し、ピンの根元を
直角に折り曲げ根元から7mm程残し
ニッパーでカットする。ピンの先を
丸ヤットコで挟み手首を返すように
手前にゆっくり丸めて完成。

〈ピンのつなげ方〉



〈基本の工具〉

平 平ヤットコ
丸 丸ヤットコ
ニ ニッパー

アクセサリー作りの基礎テクニックはこちらをチェック!

コジカの教科書

各テクニックを
動画でご覧頂けます。



BASICS

アクセサリー作りの
基礎をまとめた
テキストブック。



株式会社貴和製作所 ※記事及び写真・イラストの無断転載を禁じます。
レシピについてのお問い合わせは03-3863-6413(月～金AM10:00
～PM5:00)までご連絡ください。※レシピは商品終了等により予告無く
終了する場合がございます。予めご了承ください。(20260527)